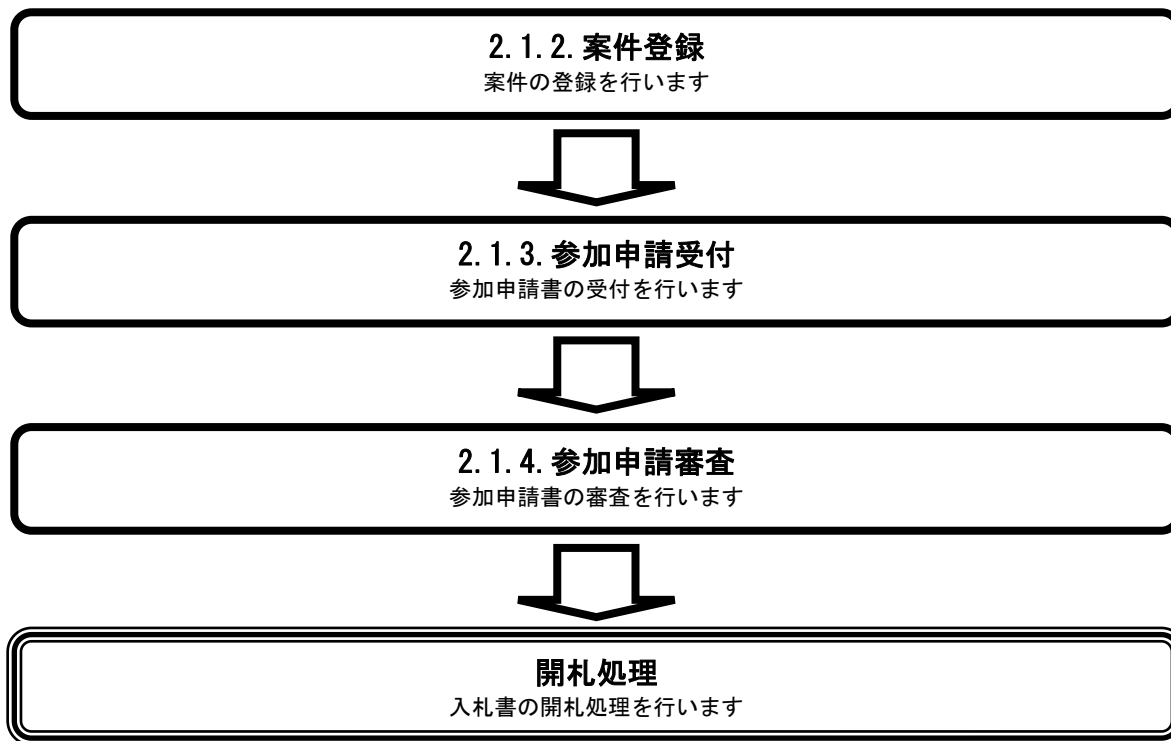


# 1. 操作マニュアル概要

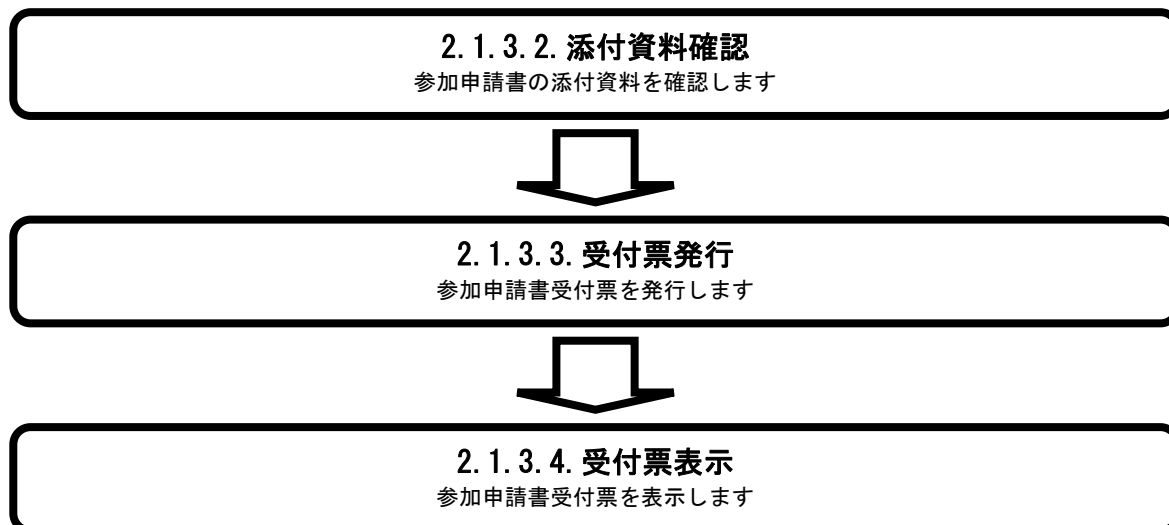
## 1.1. 操作マニュアルの見方

### ① 業務の流れを確認する

2章では、各入札方式の開札処理までの操作について、説明しております。  
各入札方式操作の説明の冒頭には、以下のような業務の流れについて説明した図を用意しております。  
それぞれの業務に記述してある章を参照下さい。  
なお、開札の処理については、各入札方式で共通のため、3章にまとめて説明しております。  
このように、他の章で説明する場合と本章で説明する場合とでは、業務の図が異なります。  
以下の図は、工事：一般競争の場合の例です。



各操作の流れを確認するには、それぞれの操作の流れが書かれた節を参照しますが、中には、各業務の詳細な流れについて説明した場合もあります。この場合も同様に、それぞれの章を参照下さい。  
以下の図は、工事：一般競争の参加申請受付業務の場合の例です。



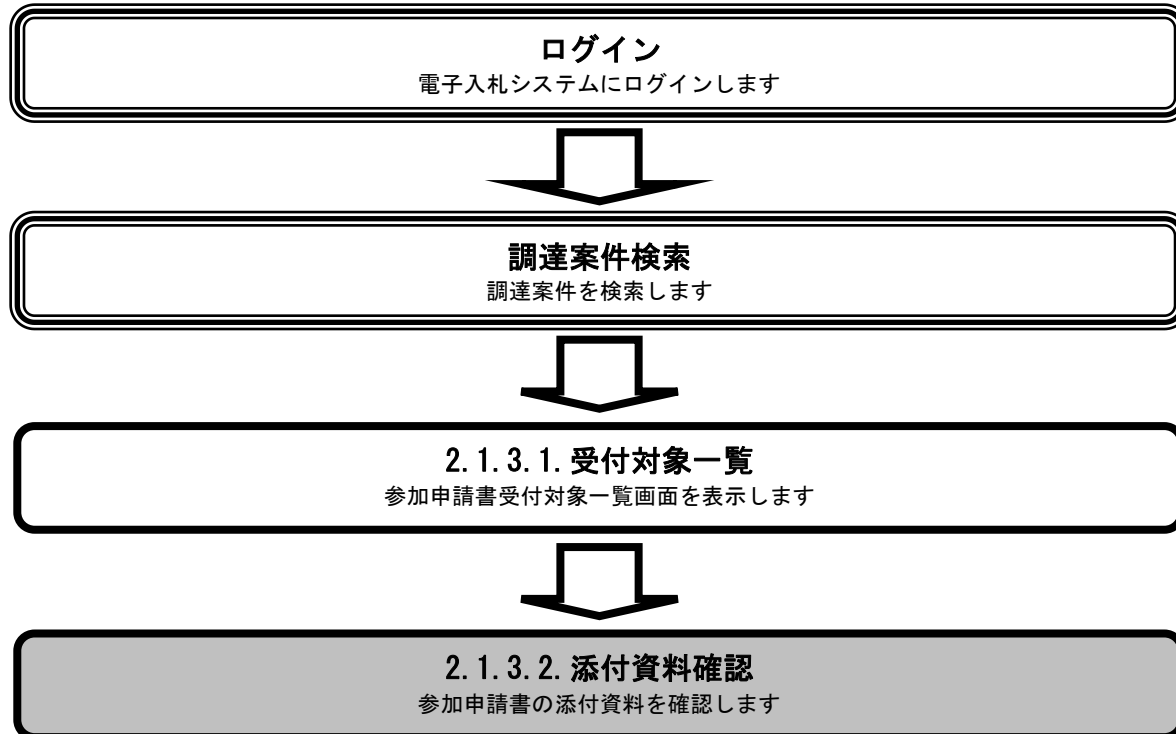
## ② 操作の流れを確認する

それぞれの業務には、以下のような操作の流れを説明した図を用意しております。

現在参照中の操作は、網掛けがしてあります。その他の操作方法を確認するには、それぞれの操作方法が書かれた節を参照下さい。

なお、ログインと案件検索の操作については、各入札方式で共通のため1章にまとめて説明しております。

以下の図は、工事：一般競争の参加申請書の添付資料を確認する場合の例です。



## ③ 操作方法を確認する

それぞれの操作説明画面は、以下のような構成で説明しております。

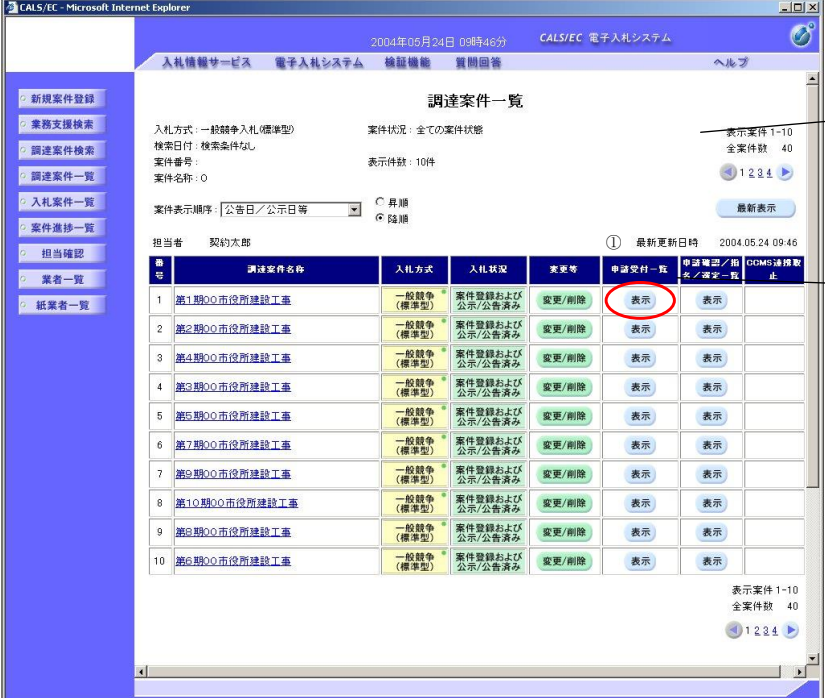
参加申請書受付対象一覧画面を表示するには？

**画面説明**

調達案件の一覧から、参加申請受付を行う 調達案件を選択する画面です。

**操作手順**

参加申請を受け付ける調達案件の 申請受付一覧カラムの **表示ボタン**①を押下します。



順 号	調達案件名称	入札方式	入札状況	変更等	申請受付一覧	申請締切/取 消/再受一覧	ICMS登録取 止
1	第1期00市役所建設工事	一般競争 (標準型)	案件登録および 公示/公告済み	変更/削除	表示	表示	
2	第2期00市役所建設工事	一般競争 (標準型)	案件登録および 公示/公告済み	変更/削除	表示	表示	
3	第3期00市役所建設工事	一般競争 (標準型)	案件登録および 公示/公告済み	変更/削除	表示	表示	
4	第4期00市役所建設工事	一般競争 (標準型)	案件登録および 公示/公告済み	変更/削除	表示	表示	
5	第5期00市役所建設工事	一般競争 (標準型)	案件登録および 公示/公告済み	変更/削除	表示	表示	
6	第7期00市役所建設工事	一般競争 (標準型)	案件登録および 公示/公告済み	変更/削除	表示	表示	
7	第9期00市役所建設工事	一般競争 (標準型)	案件登録および 公示/公告済み	変更/削除	表示	表示	
8	第10期00市役所建設工事	一般競争 (標準型)	案件登録および 公示/公告済み	変更/削除	表示	表示	
9	第10期00市役所建設工事	一般競争 (標準型)	案件登録および 公示/公告済み	変更/削除	表示	表示	
10	第10期00市役所建設工事	一般競争 (標準型)	案件登録および 公示/公告済み	変更/削除	表示	表示	

現在の操作名称

操作概要について説明

操作手順について説明

操作を行う画面

操作を行うボタン