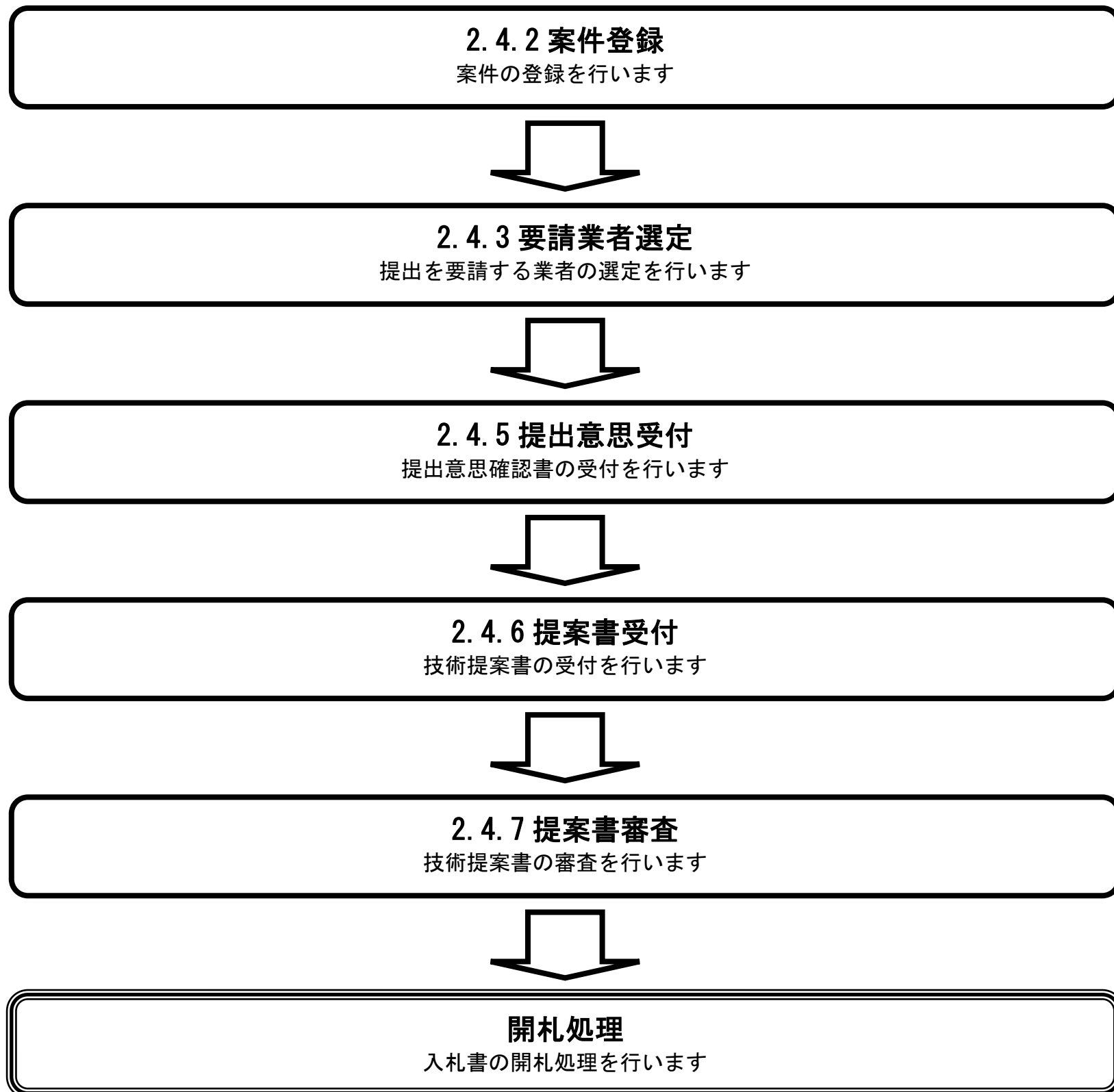
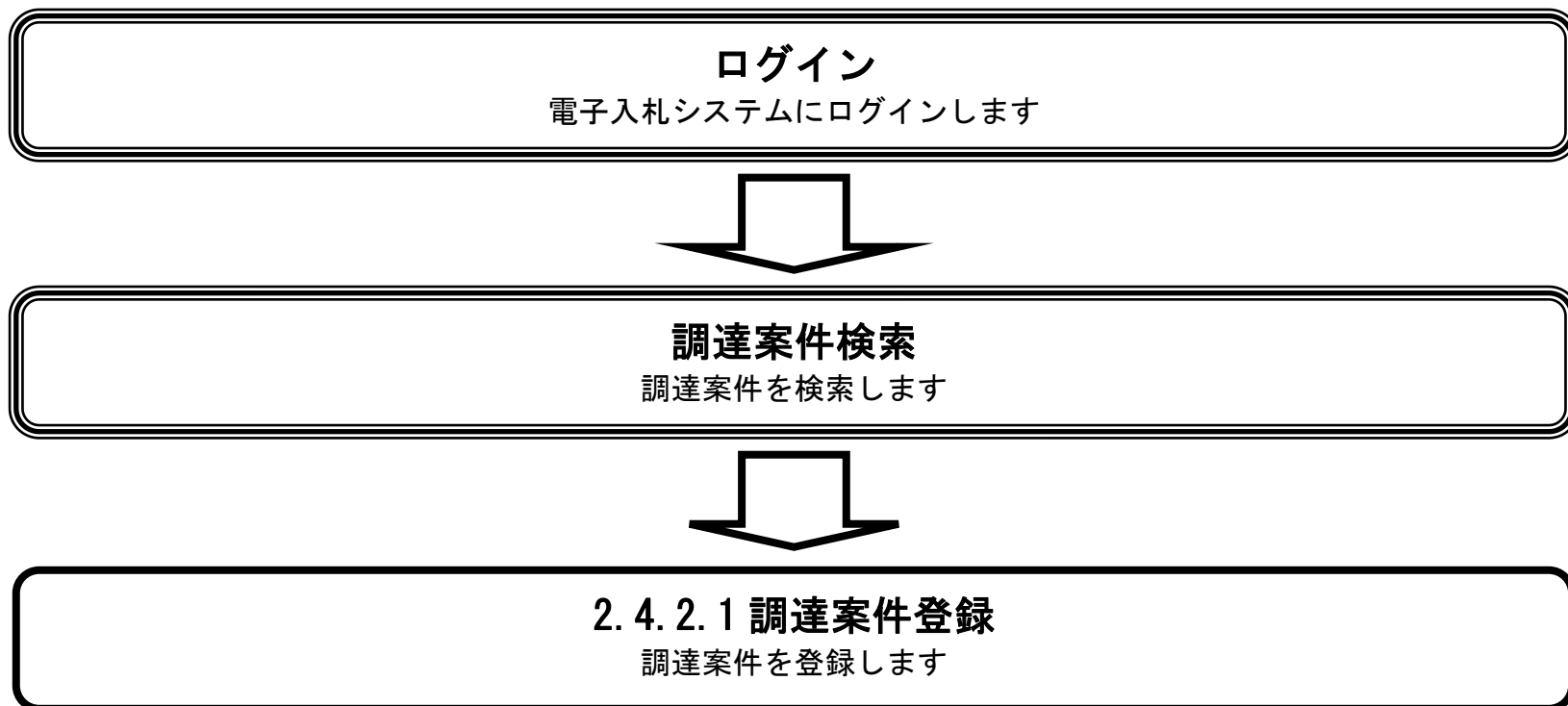


2.4.標準プロポーザル方式

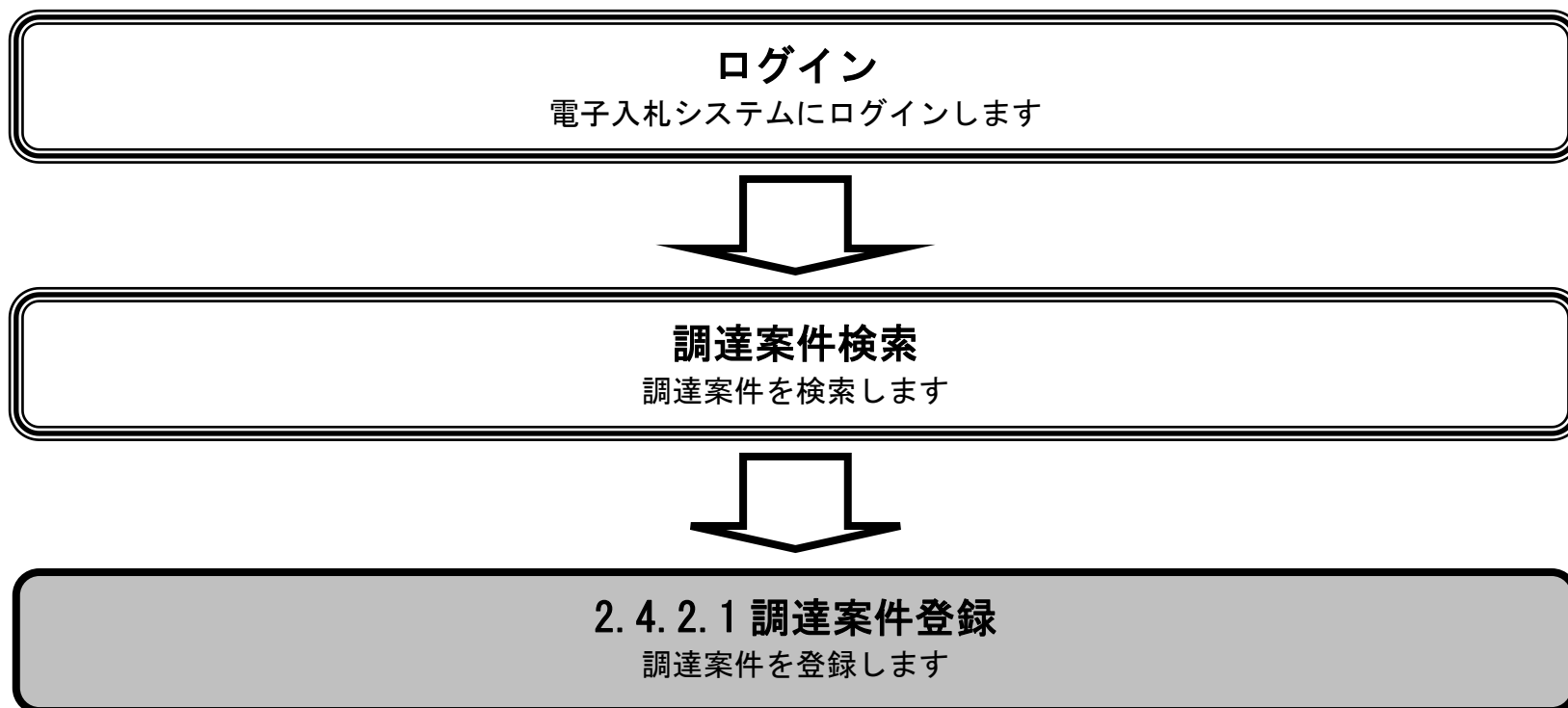
2.4.1.業務の流れ



2.4.2. 案件登録の流れ



2.4.2.1. 調達案件の登録をするには？



調達案件の登録をするには？

案件登録

要請業者選定

提出意思受付

提案書受付

提案書審査

ログイン

調達案件検索

案件登録

案件変更/削除

画面説明

登録済みの調達案件を表示する一覧画面です。

操作手順

新規案件登録ボタン①を押下します。

島根県 電子調達 共同利用システム

2013年11月21日 20時01分 CALS/EC 電子入札システム

入札情報サービス 電子入札システム 検証機能 質問回答 ヘルプ

調達案件一覧

入札方式: ① 全方式 案件状況: 全ての案件状態

検索日付: 検索条件なし

案件番号: 表示件数: 10件

案件名称:

案件表示順序: 案件番号 昇順 降順

担当者 担当 太郎 最新更新日時 2013.11.21 20:01

番号	調達案件名称	入札方式	入札状況	変更等	申請受付一覧	申請確認/指名/選定一覧
1	〇×プロポーザル業務委託	標準プロポーザル	特定受付中	変更/削除	表示	表示
2	〇×指名競争入札工事	指名競争	結果登録済		表示	表示
3	〇×簡易型一般競争入札工事	簡易型一般競争(事後審査型)	案件登録および公示/公告済み	変更/削除		
4	〇×一般競争入札工事	一般競争	結果登録済		表示	表示
5	〇〇工事	指名競争	案件登録および公示/公告済み	変更/削除	表示	表示
6	〇〇業務委託	標準プロポーザル	案件登録および公示/公告済み	変更/削除	表示	表示
7	〇〇工事	随意契約	案件登録および公示/公告済み	変更/削除	表示	表示

調達案件の登録をするには？

案件登録

要請業者選定

提出意思受付

提案書受付

提案書審査

ログイン

調達案件検索

案件登録

案件変更/削除

画面説明

調達案件登録に必要な概要情報を入力するための画面です。

操作手順

必要事項を入力または選択後、**詳細入力ボタン①**を押下します。

- ・ 調達案件名称：全角 128 文字（256 バイト）以内
- ・ 管理コード：上位 3 桁は、事務所コードである。下位 4 桁は、管理番号で半角数字を入力する。重複可。（デフォルト 0001）
- ・ 所在地：「プルダウンメニュー」で選択する。所在地一覧表を参照のこと。（デフォルト：32-島根県）
- ・ 品目分類：「プルダウンメニュー」で選択する。品目分類一覧表を参照のこと。（デフォルト：41-工事）
- ・ 入力方式：「プルダウンメニュー」で選択する。入力方式一覧表を参照のこと。（デフォルト：1002011-一般競争入札）
- ・ 工種区分：「プルダウンメニュー」で選択する。工種区分一覧表を参照のこと。（デフォルト：0020001-一般土木工事）

【補足説明】

- ・ 入力項目について
 - 白色：必須項目
 - 水色：任意項目
 - 灰色：入力不可項目

調達案件の登録をするには？

案件登録

要請業者選定

提出意思受付

提案書受付

提案書審査

ログイン

調達案件検索

案件登録

案件変更／削除

画面説明

調達案件登録に必要な各種請求先情報や期限日時情報を入力するための画面です。

操作手順

必要事項を入力し、登録ボタン①を押下します。

- ・ 調達案件名称：全角 128 文字（256 バイト）以内
- ・ 工事または業務内容：全角 100 文字（200 バイト）以内
- ・ 公告文等 URL：半角英数字 100 文字（100 バイト）以内
- ・ 入札説明書等 URL：半角英数字 100 文字（100 バイト）以内

契約者等

- ・ 部局名：全角 30 文字（60 バイト）以内（デフォルト：マスタテーブルに登録情報による）
- ・ 事務所名：全角 30 文字（60 バイト）以内
- ・ 役職名：全角 25 文字（50 バイト）以内（デフォルト：事務所名と同じ）
- ・ 氏名：全角 20 文字（40 バイト）以内

入札説明書・案件内容に関する説明請求宛先

- ・ 部局名：全角 30 文字（60 バイト）以内（デフォルト：マスタテーブルに登録情報による）
- ・ 事務所名：全角 30 文字（60 バイト）以内
- ・ 窓口名：全角 30 文字（60 バイト）以内（デフォルト：「契約係」または、「契約課」）

非落札理由請求宛先

- ・ 部局名：全角 30 文字（60 バイト）以内（デフォルト：マスタテーブルに登録情報による）
- ・ 事務所名：全角 30 文字（60 バイト）以内
- ・ 窓口名：全角 30 文字（60 バイト）以内（デフォルト：「契約係」または、「契約課」）

日程の入力

- ・ 日付項目：入力は、日付ボックス（カレンダー画面）を使用した入力のみとなります。
- ・ 時刻項目：入力は時刻ボックス（時刻設定画面）を使用した入力と直接入力する方法があります。直接入力する場合は、“hh:mm”（例 13:11）書式での入力が可能です。
- ・ 工事または納入場所：全角 50 文字（100 バイト）以内
- ・ 現場説明会日時：日程の入力を参照のこと。
- ・ 現場説明会場所：全角 30 文字（60 バイト）以内

※日付項目、時刻項目については、コピー&ペーストが可能です。

【補足説明】

- ・ 入力項目について
 - 白色：必須項目
 - 水色：任意項目
 - 灰色：入力不可項目

http://choutatsusv01/ - CALS/EC - Internet Explorer

島根県 電子調達 共同利用システム

2013年11月21日 19時45分

CALS/EC 電子入札システム

入札情報サービス 電子入札システム 検証機能 質問回答 ヘルプ

調達案件登録

調達案件名称	<input type="text" value="〇×プロポーザル業務委託"/>	※
調達案件番号		
管理コード	00010-0001	
所在地	島根県	
品目分類	業務	
入札方式	標準プロポーザル	
工程区分	建築コンサルタント	
工事/コンサル区分	コンサル	
消費税率	5%	
予定価格公開設定	事後公開	
公開価格(税抜き/税込み)	-	
予定価格	-円(税抜き) -円(税込み)	
工事または業務内容	<input type="text"/>	
公告文等URL	<input type="text" value="https://choutatsuweb.pref.shimane.lg.jp/"/>	
入札説明書等URL	<input type="text"/>	
提出要請書URL	<input type="text" value="https://choutatsuweb.pref.shimane.lg.jp/"/>	※
契約者等		
団体名	島根県	※
部局名	<input type="text"/>	※
課・事務所名	土木総務課	※
役職名	島根県知事	※
氏名	溝口 善兵衛	※
入札説明書・案件内容に関する説明請求宛先		
部局名	<input type="text"/>	
課・事務所名	<input type="text"/>	
窓口名	<input type="text"/>	
参加資格なし/非指名/非選定/非特定理由請求宛先		
部局名	土木部	※
課・事務所名	土木総務課	※
窓口名	土木総務課	※
非簿札理由請求宛先		
部局名	土木部	※
課・事務所名	土木総務課	※
窓口名	土木総務課	※
公告日/公示日等	<input type="text"/>	※
入札説明書説明請求期限	<input type="text"/>	※
提出意思確認締切日時	<input type="text"/>	※
技術提案書受付開始日時	<input type="text"/>	※
技術提案書受付締切日時	<input type="text"/>	※
特定通知書発行開始日時	<input type="text"/>	※
特定通知書発行終了日時	<input type="text"/>	※
見積書受付開始予定日時	<input type="text"/>	※
見積書受付締切予定日時	<input type="text"/>	※
開封予定日時	<input type="text"/>	※
工期または履行期限	<input type="text"/>	
工事または納入場所	<input type="text"/>	
現場説明会日時	<input type="text"/>	※
現場説明会場所	<input type="text"/>	

①

調達案件の登録をするには？

案件登録

要請業者選定

提出意思受付

提案書受付

提案書審査

ログイン

調達案件検索

案件登録

案件変更／削除

画面説明

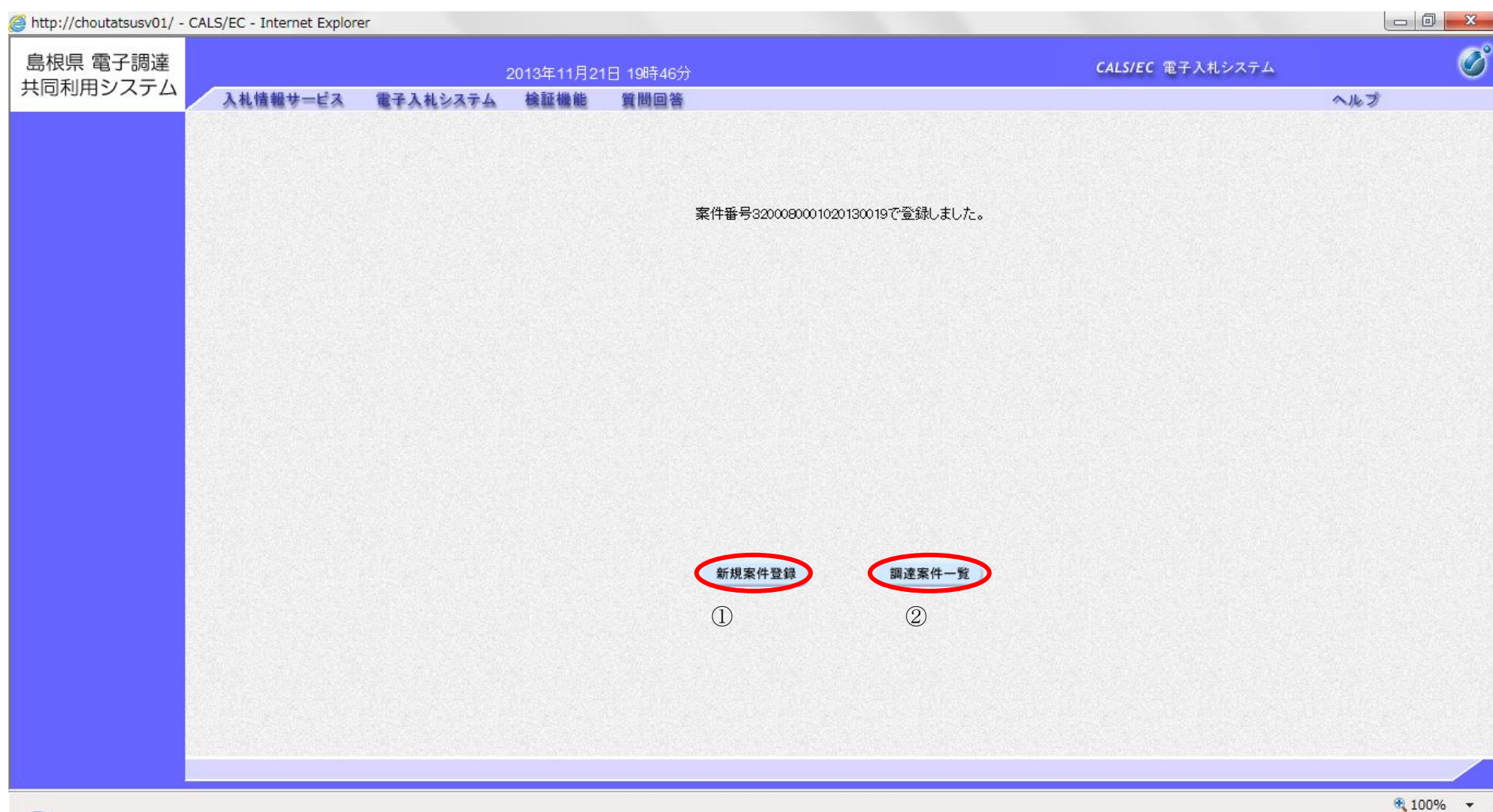
調達案件の登録が正常に行われたことを確認する画面です。

操作手順

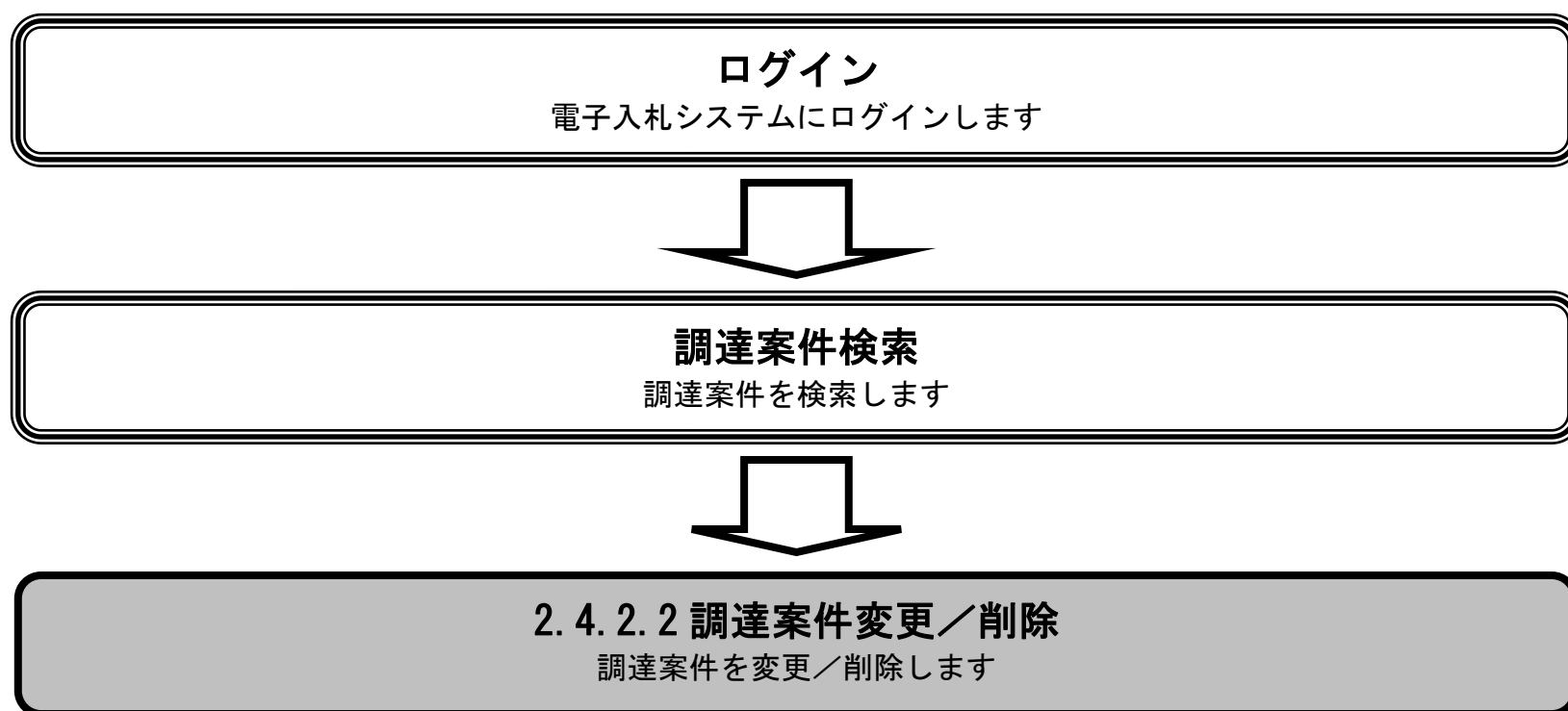
【次の操作】

続けて調達案件を登録する場合は、**新規案件登録ボタン①**を押下します。

登録された調達案件を確認する場合には、**調達案件一覧ボタン②**を押下します。



2.4.2.2. 調達案件の変更／削除をするには？



調達案件の変更／削除するには？

案件登録

要請業者選定

提出意思受付

提案書受付

提案書審査

ログイン

調達案件検索

案件登録

案件変更／削除

画面説明

登録済みの調達案件を表示する一覧画面です。

操作手順

変更／削除ボタン①を押下します。

The screenshot shows the '調達案件一覧' (Procurement Case List) page in the CALS/EC system. The page title is '島根県 電子調達 共同利用システム' (Shimane Prefecture Electronic Procurement Shared System). The date and time are 2013年11月21日 20時01分. The page contains a table of procurement cases with columns for '番号' (No.), '調達案件名称' (Procurement Case Name), '入札方式' (Bidding Method), '入札状況' (Bidding Status), '変更等' (Change/Delete), '申請受付一覧' (Application List), and '申請確認/指名/選定一覧' (Application Confirmation/Designation/Selection List). The first row shows a case with '標準プロポーザル' (Standard Proposal) as the bidding method and '特定受付中' (Specified Acceptance) as the status. The '変更/削除' (Change/Delete) button for this case is circled in red. Other cases include '指名競争入札工事' (Designated Competition Bidding Work), '簡易型一般競争入札工事' (Simplified General Competition Bidding Work), '一般競争入札工事' (General Competition Bidding Work), '□□工事' (□□ Work), '□□業務委託' (□□ Business Commission), and '□□工事' (□□ Work).

番号	調達案件名称	入札方式	入札状況	変更等	申請受付一覧	申請確認/指名/選定一覧
1	○×プロポーザル業務委託	標準プロポーザル	特定受付中	変更/削除	表示	表示
2	○×指名競争入札工事	指名競争	結果登録済		表示	表示
3	○×簡易型一般競争入札工事	簡易型一般競争(事後審査型)	案件登録および公示/公告済み	変更/削除		
4	○×一般競争入札工事	一般競争	結果登録済		表示	表示
5	□□工事	指名競争	案件登録および公示/公告済み	変更/削除	表示	表示
6	□□業務委託	標準プロポーザル	案件登録および公示/公告済み	変更/削除	表示	表示
7	□□工事	随意契約	案件登録および公示/公告済み	変更/削除	表示	表示

調達案件の変更／削除をするには？

案件登録

要請業者選定

提出意思受付

提案書受付

提案書審査

ログイン

調達案件検索

案件登録

案件変更／削除

画面説明

調達案件変更に必要な概要情報を入力するための画面です。

操作手順

変更の場合、必要事項を入力または選択後、**詳細入力ボタン①**を押下します。
削除、中止の場合、そのまま**詳細入力ボタン①**を押下します。

- ・ 調達案件名称：全角 128 文字（256 バイト）以内
- ・ 管理コード：上位 3 桁は、事務所コードである。下位 4 桁は、管理番号で半角数字を入力する。重複可。（デフォルト 0001）
- ・ 所在地：「プルダウンメニュー」で選択する。所在地一覧表を参照のこと。（デフォルト：32-島根県）
- ・ 品目分類：「プルダウンメニュー」で選択する。品目分類一覧表を参照のこと。（デフォルト：41-工事）
- ・ 入力方式：「プルダウンメニュー」で選択する。入札方式一覧表を参照のこと。（デフォルト：1002011-一般競争入札）
- ・ 工種区分：「プルダウンメニュー」で選択する。工種区分一覧表を参照のこと。（デフォルト：0020001-一般土木工事）

【補足説明】

- ・ 入力項目について
白色：必須項目
水色：任意項目
灰色：入力不可項目
- ・ 公告日を過ぎていると、調達案件名称・管理コード以外は変更不可になります。

http://192.168.109.134/ - CALS/EC - Windows Internet Explorer

島根県 電子調達 共同利用システム

2013年12月23日 08時37分

CALS/EC 電子入札システム

入札情報サービス 電子入札システム 検証機能 質問回答 ヘルプ

調達案件変更・削除・中止

調達案件名称	標準プロポーザル案件工事
調達案件番号	3200080001020130081
管理コード	00010 - 0001
所在地	32-島根県
品目分類	42-業務
入札方式	3002057-標準プロポーザル
工種区分	0200602-建築コンサルタント
落札方式	<input checked="" type="radio"/> 価格競争 <input type="radio"/> 総合評価(従来版) <input type="radio"/> 総合評価(拡充版)
工事/コンサル区分	<input type="radio"/> 工事 <input checked="" type="radio"/> コンサル
内訳書	<input type="radio"/> 有り <input checked="" type="radio"/> 無し
消費税率	5%
予定価格公開設定	<input type="radio"/> 事前公開 <input checked="" type="radio"/> 事後公開 <input type="radio"/> 非公開
公開価格	<input type="radio"/> 税抜き <input type="radio"/> 税込み
予定価格[半角で入力してください]	

円(税抜き) 計算 円(税抜き) 円(税抜き)

円(税込み) 円(税込み)

① **詳細入力**

100%

調達案件の変更／削除をするには？

案件登録

要請業者選定

提出意思受付

提案書受付

提案書審査

ログイン

調達案件検索

案件登録

案件変更／削除

画面説明

調達案件の変更に必要な各種請求先情報や期限日時情報を入力するための画面です。

操作手順

変更の場合、必要事項を入力し、**変更ボタン①**を押下します。
 削除の場合、**削除ボタン③**を押下します。但しこの時公告日を過ぎていると案件の削除は出来ません。
 中止の場合、**中止ボタン②**を押下します。

- ・ 調達案件名称：全角 128 文字（256 バイト）以内
- ・ 工事または業務内容：全角 100 文字（200 バイト）以内
- ・ 公告文等 URL：半角英数字 100 文字（100 バイト）以内
- ・ 入札説明書等 URL：半角英数字 100 文字（100 バイト）以内

契約者等

- ・ 部局名：全角 30 文字（60 バイト）以内（デフォルト：マスタテーブルに登録情報による）
- ・ 事務所名：全角 30 文字（60 バイト）以内
- ・ 役職名：全角 25 文字（50 バイト）以内（デフォルト：事務所名と同じ）
- ・ 氏名：全角 20 文字（40 バイト）以内

入札説明書・案件内容に関する説明請求宛先

- ・ 部局名：全角 30 文字（60 バイト）以内（デフォルト：マスタテーブルに登録情報による）
- ・ 事務所名：全角 30 文字（60 バイト）以内
- ・ 窓口名：全角 30 文字（60 バイト）以内（デフォルト：「契約係」または、「契約課」）

参加資格なし／非指名／非選定／非特定理由請求宛先

- ・ 部局名：全角 30 文字（60 バイト）以内（デフォルト：マスタテーブルに登録情報による）
- ・ 事務所名：全角 30 文字（60 バイト）以内
- ・ 窓口名：全角 30 文字（60 バイト）以内（デフォルト：「契約係」または、「契約課」）

非落札理由請求宛先

- ・ 部局名：全角 30 文字（60 バイト）以内（デフォルト：マスタテーブルに登録情報による）
- ・ 事務所名：全角 30 文字（60 バイト）以内
- ・ 窓口名：全角 30 文字（60 バイト）以内（デフォルト：「契約係」または、「契約課」）

日程の入力

- ・ 日付項目：入力は、日付ボックス（カレンダー画面）を使用した入力のみとなります。
- ・ 時刻項目：入力は時刻ボックス（時刻設定画面）を使用した入力と直接入力する方法があります。直接入力する場合は、“hh:mm”（例 13:11）書式での入力が可能です。
- ・ 工事または納入場所：全角 50 文字（100 バイト）以内
- ・ 現場説明会日時：日程の入力を参照のこと。
- ・ 現場説明会場所：全角 30 文字（60 バイト）以内

※日付項目、時刻項目については、コピー&ペーストが可能です。

【補足説明】

- ・ 入力項目について
 - 白色：必須項目
 - 水色：任意項目
 - 灰色：入力不可項目

中止ボタン②を押下時の操作は中止通知書の発行に移ります。「2.4.2.2 調達案件の中止をするには？」を参照します。

http://192.168.109.134/ - CALS/EC - Windows Internet Explorer

島根県 電子調達 共同利用システム

2013年12月23日 08時37分

CALS/EC 電子入札システム

入札情報サービス 電子入札システム 検証機能 質問回答 ヘルプ

調達案件変更・削除・中止

調達案件名称	標準プロポーザル案件工事 ※
調達案件番号	3200000001020130081
管理コード	00010-0001
所在地	島根県
品目分類	業務
入札方式	標準プロポーザル
工種区分	建築コンサルタント
工事/コンサル区分	コンサル
消費税率	5%
予定価格公開設定	事後公開
公開価格(税抜き/税込み)	-
予定価格	- 円(税抜き) - 円(税込み)
工事または業務内容	
公告文等URL	https://choutatsuweb.pref.shimane.lg.jp/
入札説明書等URL	
提出要請書URL	https://choutatsuweb.pref.shimane.lg.jp/ ※
契約者等	
団体名	島根県 ※
部局名	土木部 ※
課・事務所名	土木総務課 ※
役職名	島根県知事 ※
氏名	溝口 善兵衛 ※
入札説明書・案件内容に関する説明請求宛先	
部局名	
課・事務所名	
窓口名	
参加資格なし/非指名/非選定/非特定理由請求宛先	
部局名	土木部 ※
課・事務所名	土木総務課 ※
窓口名	土木総務課 ※
非特定理由請求宛先	
部局名	土木部 ※
課・事務所名	土木総務課 ※
窓口名	土木総務課 ※
公告日/公示日等	平成25年12月02日(月) ※
入札説明書説明請求期限	
提出意思確認書締切日時	平成25年12月03日(火) 12時00分 ※
技術提案書受付開始日時	平成25年12月04日(水) 12時00分 ※
技術提案書受付締切日時	平成25年12月05日(木) 12時00分 ※
特定通知書発行開始日時	
特定通知書発行終了日時	
見積書受付開始予定日時	
見積書受付締切予定日時	
開封予定日時	
工期または履行期限	
工事または納入場所	
現場説明会日時	
現場説明会場所	

① ③ ②

100%

調達案件の変更／削除をするには？

案件登録

要請業者選定

提出意思受付

提案書受付

提案書審査

ログイン

調達案件検索

案件登録

案件変更／削除

画面説明

調達案件の変更が正常に行われたことを確認する画面です。

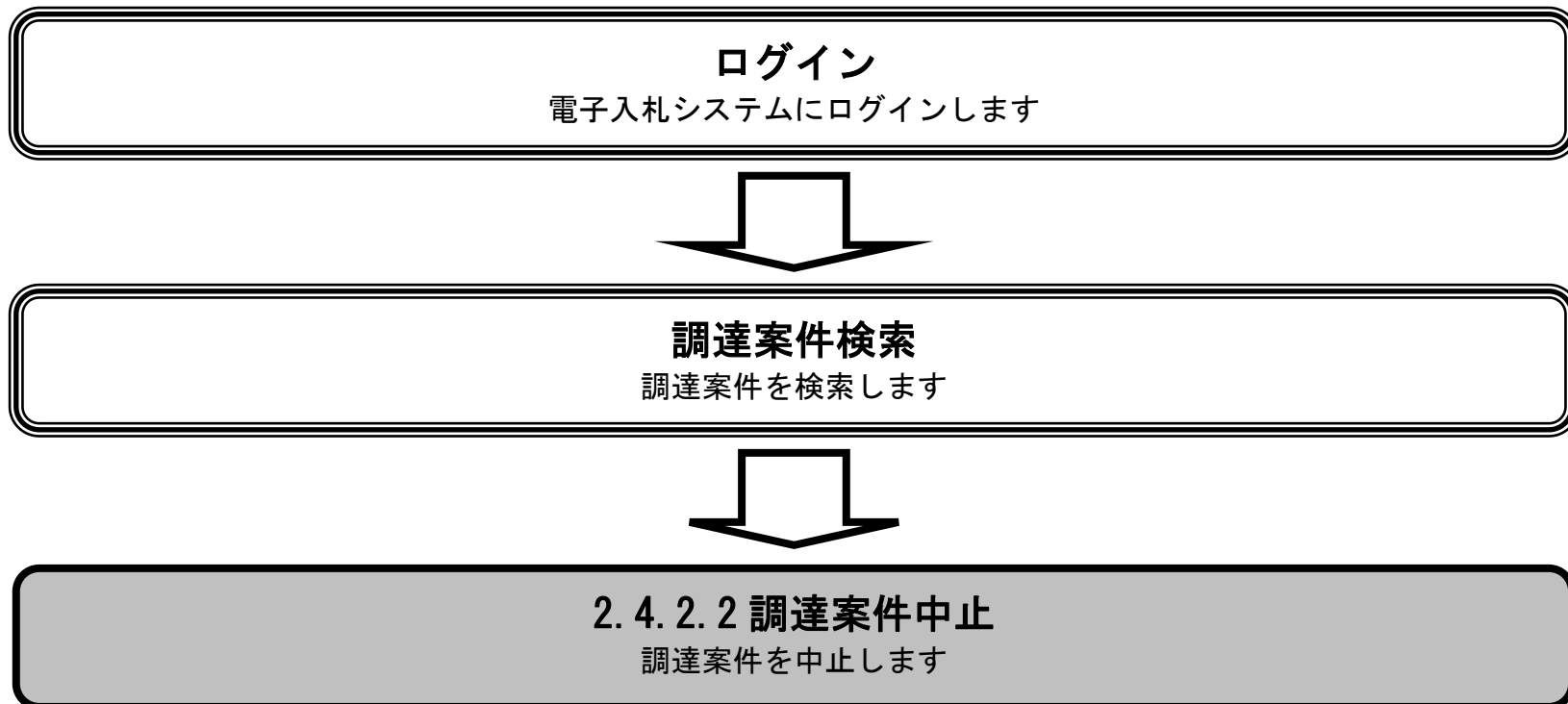
操作手順

【次の操作】

登録された調達案件を確認する場合には、**調達案件一覧ボタン①**を押下します。



2.4.2.3. 調達案件の中止をするには？



調達案件の変更／削除するには？

案件登録

要請業者選定

提出意思受付

提案書受付

提案書審査

ログイン

調達案件検索

案件登録

案件登録変更／削除

案件登録中止

画面説明

調達案件の変更に必要な各種請求先情報や期限日時情報を入力するための画面です。

操作手順

中止ボタン①を押下します。

http://192.168.109.134/ - CALS/EC - Windows Internet Explorer

島根県 電子調達 共同利用システム

2013年12月23日 08時37分

CALS/EC 電子入札システム

入札情報サービス 電子入札システム 検証機能 質問回答 ヘルプ

調達案件変更・削除・中止

調達案件名称	標準プロポーザル案件工事 ※
調達案件番号	3200000001020130081
管理コード	00010-0001
所在地	島根県
品目分類	業務
入札方式	標準プロポーザル
工種区分	建築コンサルタント
工事/コンサル区分	コンサル
消費税率	5%
予定価格公開設定	事後公開
公開価格(税抜き/税込み)	-
予定価格	- 円(税抜き) - 円(税込み)
工事または業務内容	
公告文等URL	https://choutatsuweb.pref.shimane.lg.jp/
入札説明書等URL	
提出要請書URL	https://choutatsuweb.pref.shimane.lg.jp/ ※
契約者等	
団体名	島根県 ※
部局名	土木部 ※
課・事務所名	土木総務課 ※
役職名	島根県知事 ※
氏名	溝口 善兵衛 ※
入札説明書・案件内容に関する説明請求宛先	
部局名	
課・事務所名	
窓口名	
参加資格なし/非指名/非選定/非特定理由請求宛先	
部局名	土木部 ※
課・事務所名	土木総務課 ※
窓口名	土木総務課 ※
非特定理由請求宛先	
部局名	土木部 ※
課・事務所名	土木総務課 ※
窓口名	土木総務課 ※
公告日/公示日等	平成25年12月02日(月) ※
入札説明書説明請求期限	
提出意思確認書締切日時	平成25年12月03日(火) 12時00分 ※
技術提案書受付開始日時	平成25年12月04日(水) 12時00分 ※
技術提案書受付締切日時	平成25年12月05日(木) 12時00分 ※
特定通知書発行開始日時	
特定通知書発行終了日時	
見積書受付開始予定日時	
見積書受付締切予定日時	
開封予定日時	
工期または履行期限	
工事または納入場所	
現場説明会日時	
現場説明会場所	

①

100%

調達案件の変更／削除するには？

案件登録

要請業者選定

提出意思受付

提案書受付

提案書審査

ログイン

調達案件検索

案件登録

案件登録変更／削除

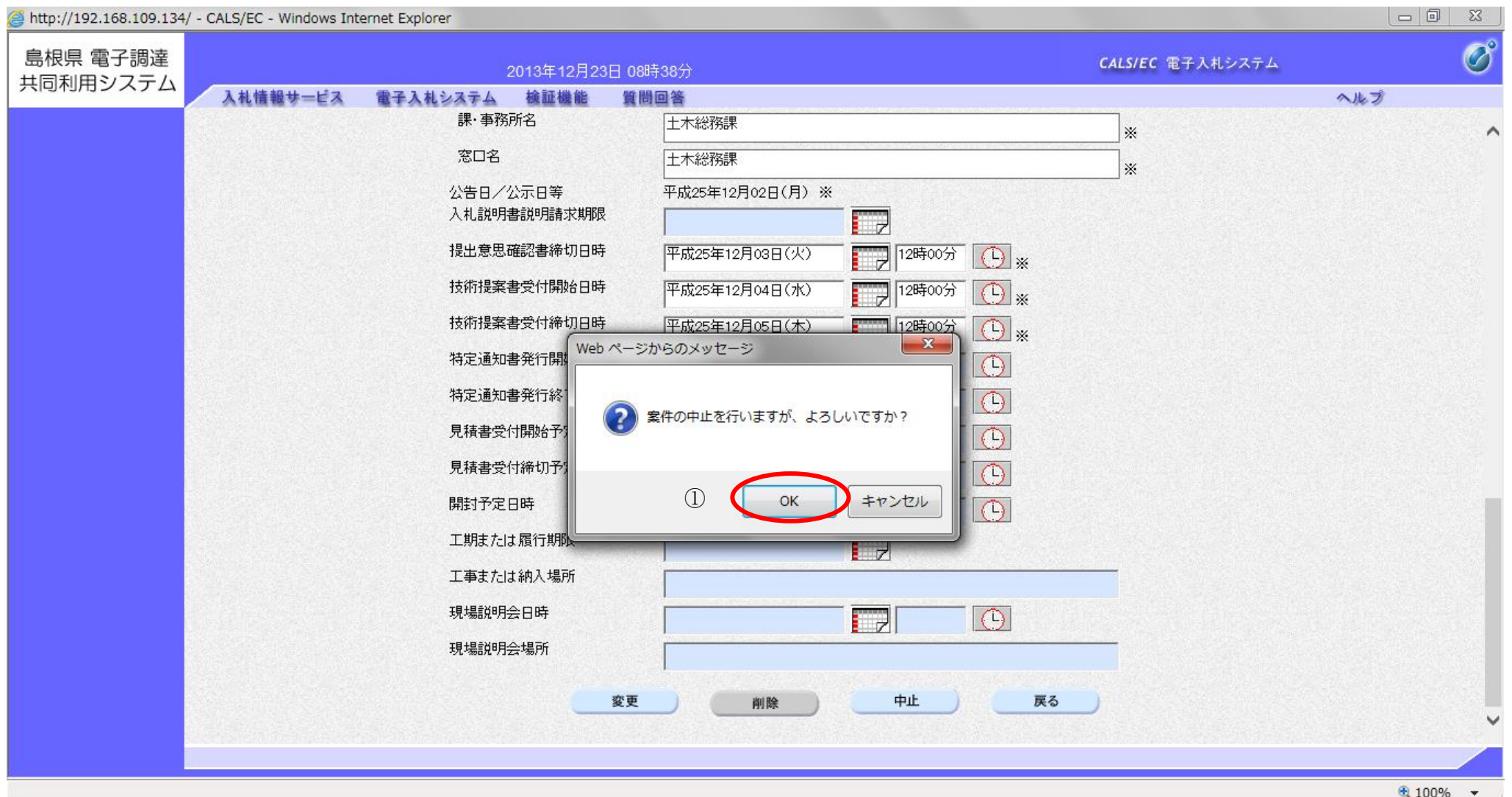
案件登録中止

画面説明

中止通知書を作成するための確認画面です。

操作手順

確認後、OKボタン①を押下します。



調達案件の変更／削除をするには？

案件登録

要請業者選定

提出意思受付

提案書受付

提案書審査

ログイン

調達案件検索

案件登録

案件登録変更／削除

案件登録中止

画面説明

中止通知書を作成するための画面です。

操作手順

- 理由に必要な事項を入力し、**作成ボタン①**を押下します。
- 理由：改行コードを含め全角 15000 文字 (30000 バイト) 以内

http://192.168.109.134/ - CALS/EC - Windows Internet Explorer

島根県 電子調達 共同利用システム

2013年12月18日 16時35分

CALS/EC 電子入札システム

入札情報サービス 電子入札システム 検証機能 質問回答 ヘルプ

中止通知書

調達案件番号 3200080001020130078
 調達案件名称 □□工事案件総合評価(従来版)
 執行回数 1回目
 理由 都合により中止いたします。|

① 作成 調達案件一覧

調達案件の変更／削除をするには？

案件登録

要請業者選定

提出意思受付

提案書受付

提案書審査

ログイン

調達案件検索

案件登録

案件登録変更／削除

案件登録中止

画面説明

中止通知書を作成するための画面です。

操作手順

- ・ 執行担当署名ボタン①を押下します。

【補足説明】

執行担当署名後、他画面へ遷移した場合は、中止通知書の発行処理は入札(見積)結果登録画面で行います。
入札(見積)結果登録画面の中止通知書の発行処理は取止め通知書発行処理と同様となります。

http://192.168.109.134/ - CALS/EC - Windows Internet Explorer

島根県 電子調達 共同利用システム

2013年12月18日 16時35分

CALS/EC 電子入札システム

入札情報サービス 電子入札システム 検証機能 質問回答 ヘルプ

平成25年12月18日

島根県
島根県知事
溝口 善兵衛

中止通知書

下記の案件について、中止となる旨通知致します。

記

調達案件番号	3200080001020130078
調達案件名称	□□工事案件総合評価(従来版)
執行回数	1回目
執行担当者名称	
立会担当者名称	
理由	都合により中止いたします。

① 執行担当署名 立会担当署名 発行 戻る

調達案件の変更／削除するには？

案件登録

要請業者選定

提出意思受付

提案書受付

提案書審査

ログイン

調達案件検索

案件登録

案件登録変更／削除

案件登録中止

画面説明

執行担当署名確認画面です。

操作手順

執行担当官の IC カードを IC カードリーダーに挿入し、OK ボタン①を押下します。



調達案件の変更／削除するには？

案件登録

要請業者選定

提出意思受付

提案書受付

提案書審査

ログイン

調達案件検索

案件登録

案件登録変更／削除

案件登録中止

画面説明

PIN 番号および担当者氏名を入力する画面です。

操作手順

PIN 番号と担当者氏名を入力し、OK ボタン①を押下します。



調達案件の変更／削除するには？

案件登録

要請業者選定

提出意思受付

提案書受付

提案書審査

ログイン

調達案件検索

案件登録

案件登録変更／削除

案件登録中止

画面説明

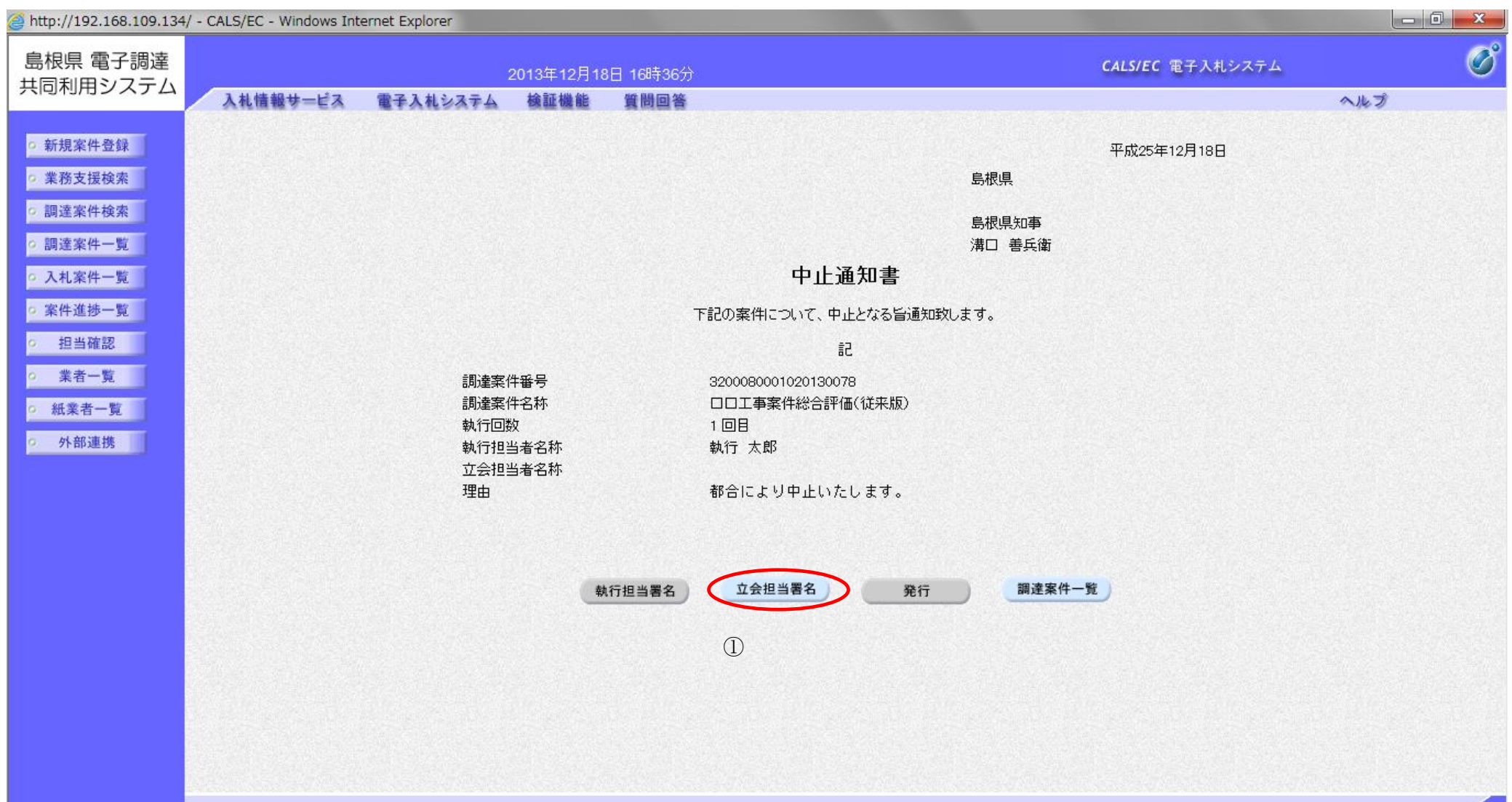
中止通知書を作成するための画面です。

操作手順

- 立会担当署名ボタン①を押下します。

【補足説明】

立会担当署名の付与は設定により任意となります。
立会担当名称、立会担当署名ボタンは設定により表示されません。



調達案件の変更／削除するには？

案件登録

要請業者選定

提出意思受付

提案書受付

提案書審査

ログイン

調達案件検索

案件登録

案件登録変更／削除

案件登録中止

画面説明

立会担当署名確認画面です。

操作手順

立会担当官の IC カードを IC カードリーダーに挿入し、OK ボタン①を押下します。



調達案件の変更／削除するには？

案件登録

要請業者選定

提出意思受付

提案書受付

提案書審査

ログイン

調達案件検索

案件登録

案件登録変更／削除

案件登録中止

画面説明

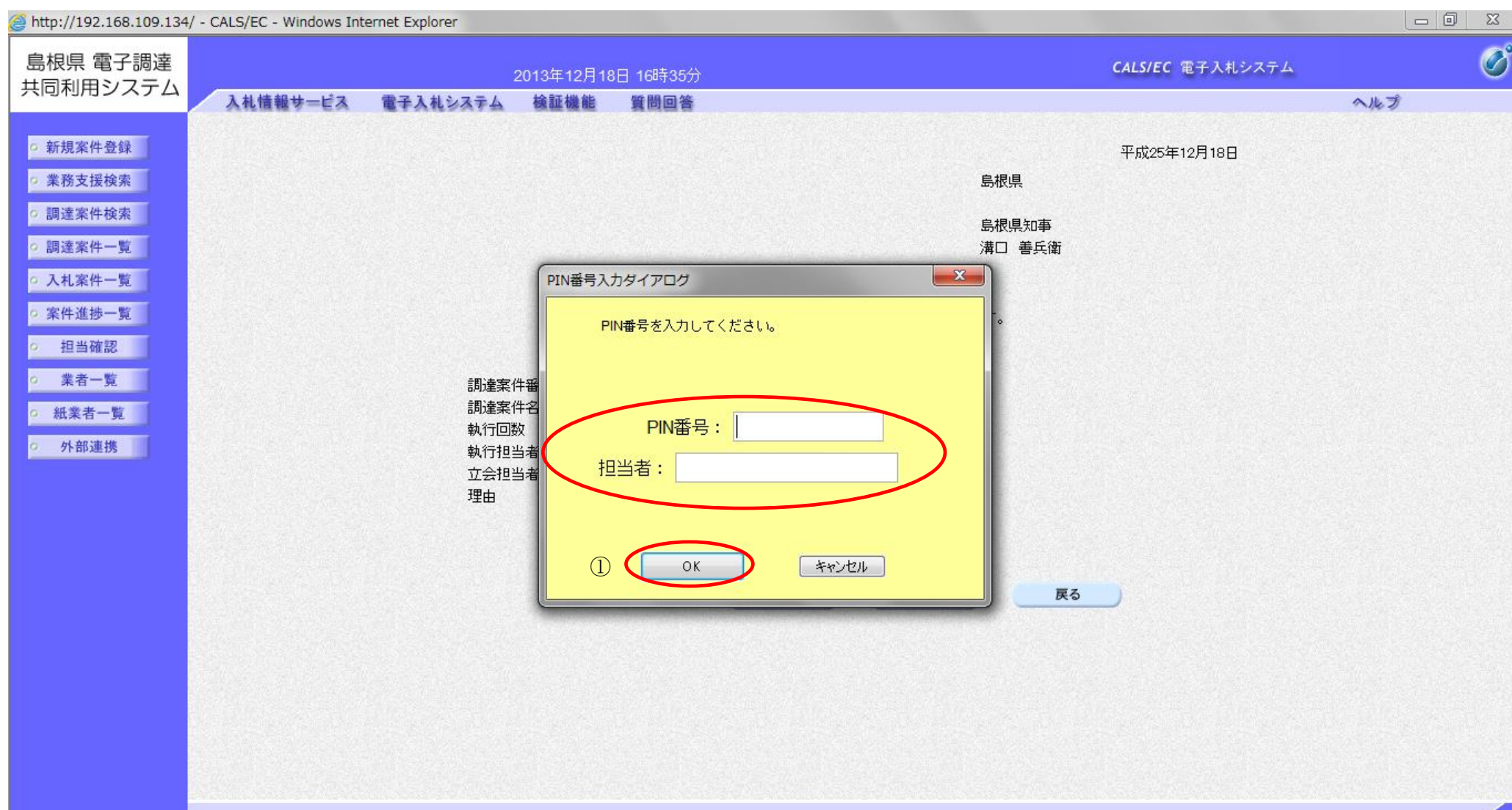
PIN 番号および担当者氏名を入力する画面です。

操作手順

PIN 番号と担当者氏名を入力し、**OKボタン①**を押下します。

- 【補足説明】

立会担当署名の付与は設定により任意となります。



調達案件の変更／削除するには？

案件登録

要請業者選定

提出意思受付

提案書受付

提案書審査

ログイン

調達案件検索

案件登録

案件登録変更／削除

案件登録中止

画面説明

中止通知書を作成するための画面です。

操作手順

- ・ 発行ボタン①を押下します。

http://192.168.109.134/ - CALS/EC - Windows Internet Explorer

島根県 電子調達 共同利用システム

2013年12月18日 16時37分

CALS/EC 電子入札システム

入札情報サービス 電子入札システム 検証機能 質問回答 ヘルプ

平成25年12月18日

島根県
島根県知事
溝口 善兵衛

中止通知書

下記の案件について、中止となる旨通知致します。

記

調達案件番号	3200080001020130078
調達案件名称	〇〇工事業案件総合評価(従来版)
執行回数	1回目
執行担当者名称	執行 太郎
立会担当者名称	立会 二郎
理由	都合により中止いたします。

①

執行担当署名 立会担当署名 **発行** 調達案件一覧

調達案件の変更／削除をするには？

案件登録

要請業者選定

提出意思受付

提案書受付

提案書審査

ログイン

調達案件検索

案件登録

案件登録変更／削除

案件登録中止

画面説明

調達案件の中止が正常に行われたことを確認する画面です。

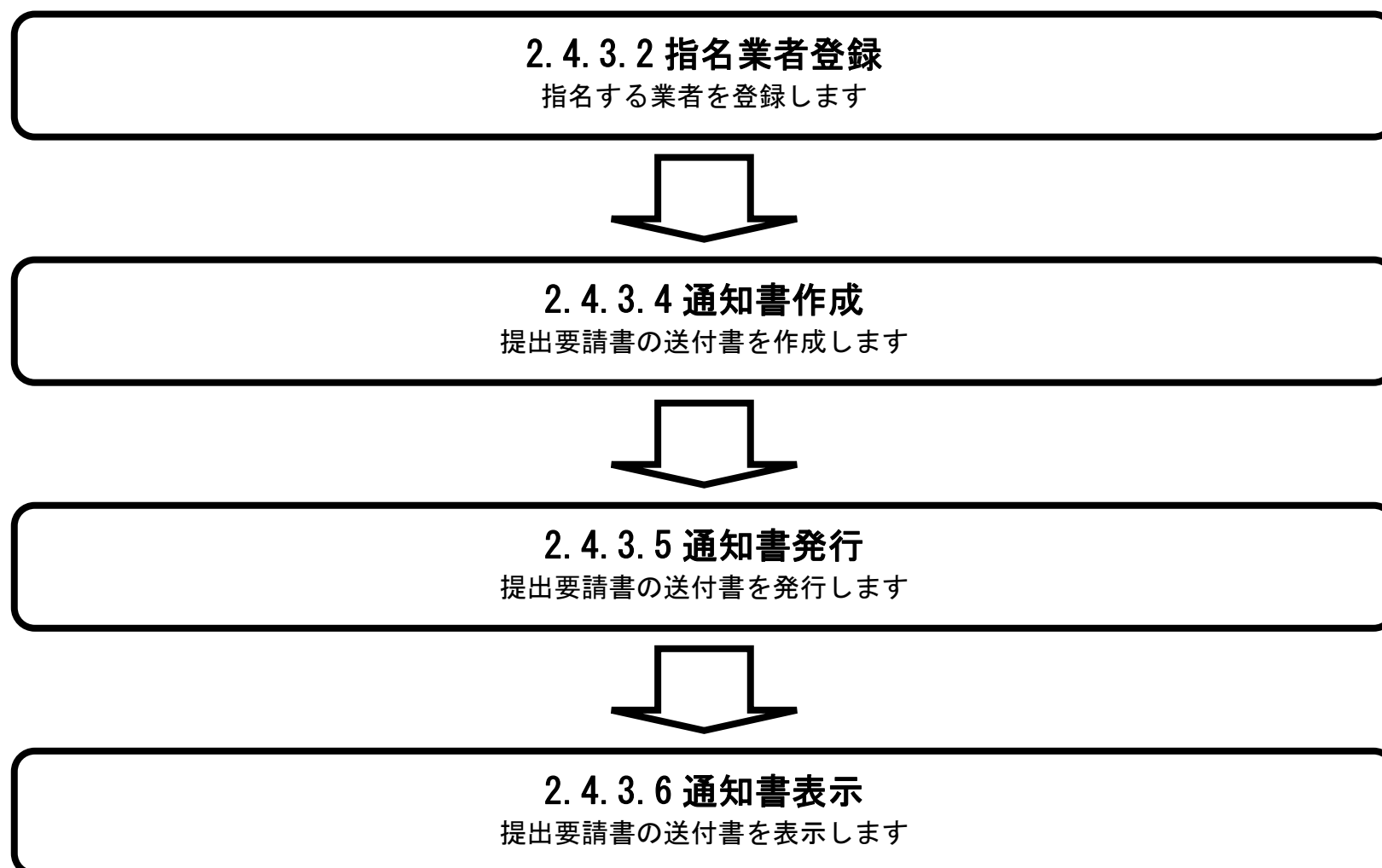
操作手順

【次の操作】

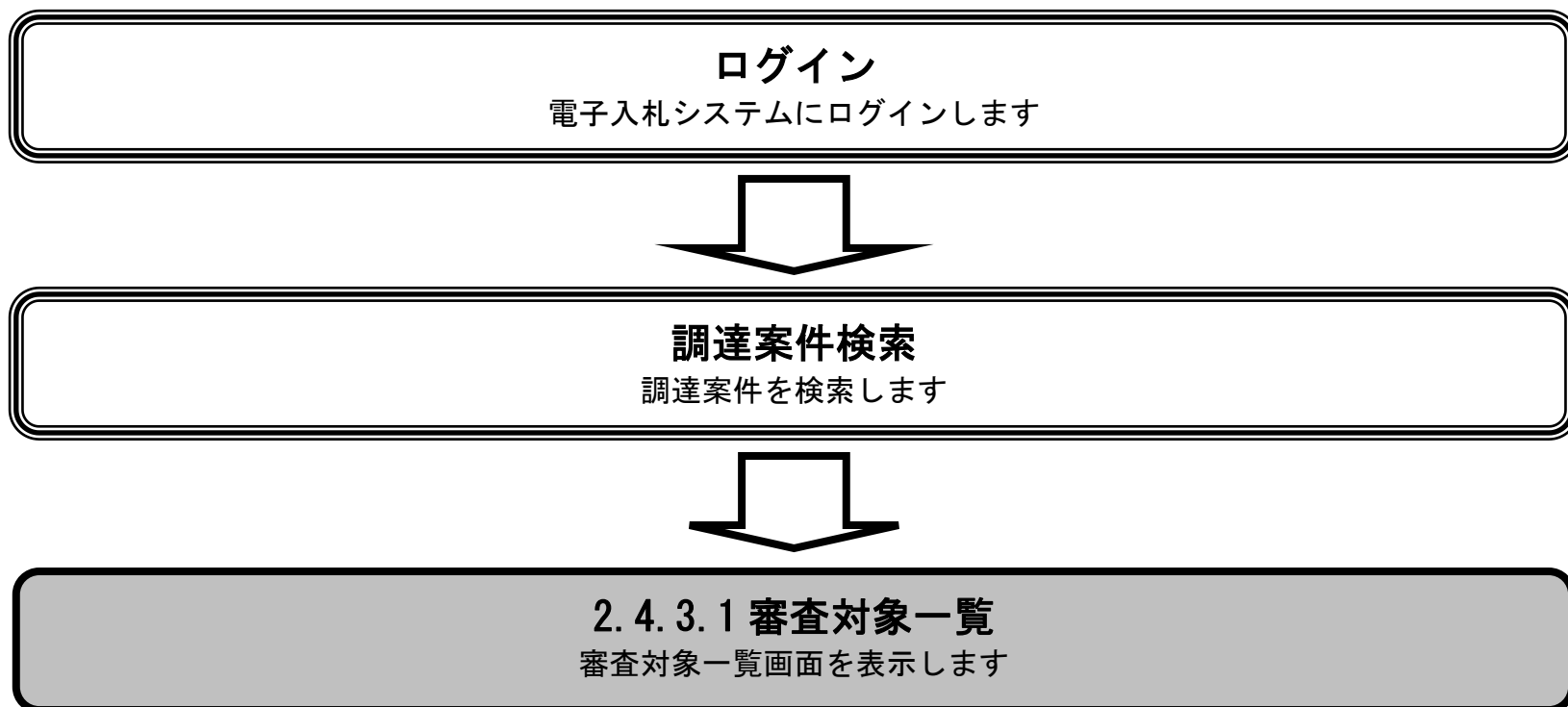
登録された調達案件を確認する場合には、**調達案件一覧ボタン①**を押下します。



2.4.3. 要請業者選定の流れ



2.4.3.1. 審査対象一覧を表示するには？



審査対象一覧を表示するには？

案件登録

要請業者選定

提出意思受付

提案書受付

提案書審査

ログイン

調達案件検索

審査対象一覧

画面説明

調達案件の一覧から、指名業者選定を行う調達案件を選択する画面です。

操作手順

指名業者を選定する調達案件の指名カラムの表示ボタン①を押下します。

【補足説明】

調達案件名称を押下すると別のブラウザが起動され調達案件概要が表示されます。

以下に一覧項目を示します。

- ・ 番号、調達案件名称、入札方式、入札状況、変更／削除、申請受付一覧、申請確認／指名／選定一覧

島根県 電子調達 共同利用システム

2013年11月21日 20時01分

CALS/EC 電子入札システム

入札情報サービス 電子入札システム 検証機能 質問回答 ヘルプ

調達案件一覧

入札方式: 全方式 案件状況: 全ての案件状態

検索日付: 検索条件なし

案件番号: 表示件数: 10件

案件名称:

案件表示順序: 昇順 降順

表示案件 1-10 全案件数 13

最新表示

担当者 担当 太郎 最新更新日時 2013.11.21 20:01

番号	調達案件名称	入札方式	入札状況	変更等	申請受付一覧	申請確認/指名/選定一覧
1	〇×プロポーザル業務委託	標準プロポーザル	特定受付中	変更/削除	表示	① 表示
2	〇×指名競争入札工事	指名競争	結果登録済		表示	表示
3	〇×簡易型一般競争入札工事	簡易型一般競争(事後審査型)	案件登録および公示/公告済み	変更/削除		
4	〇×一般競争入札工事	一般競争	結果登録済		表示	表示
5	〇〇工事	指名競争	案件登録および公示/公告済み	変更/削除	表示	表示
6	〇〇業務委託	標準プロポーザル	案件登録および公示/公告済み	変更/削除	表示	表示
7	〇〇工事	随意契約	案件登録および公示/公告済み	変更/削除	表示	表示

審査対象一覧を表示するには？

案件登録

要請業者選定

提出意思受付

提案書受付

提案書審査

ログイン

調達案件検索

審査対象一覧

画面説明

参加申請の審査を行うための各種操作を行う画面です。

操作手順

【次の操作】

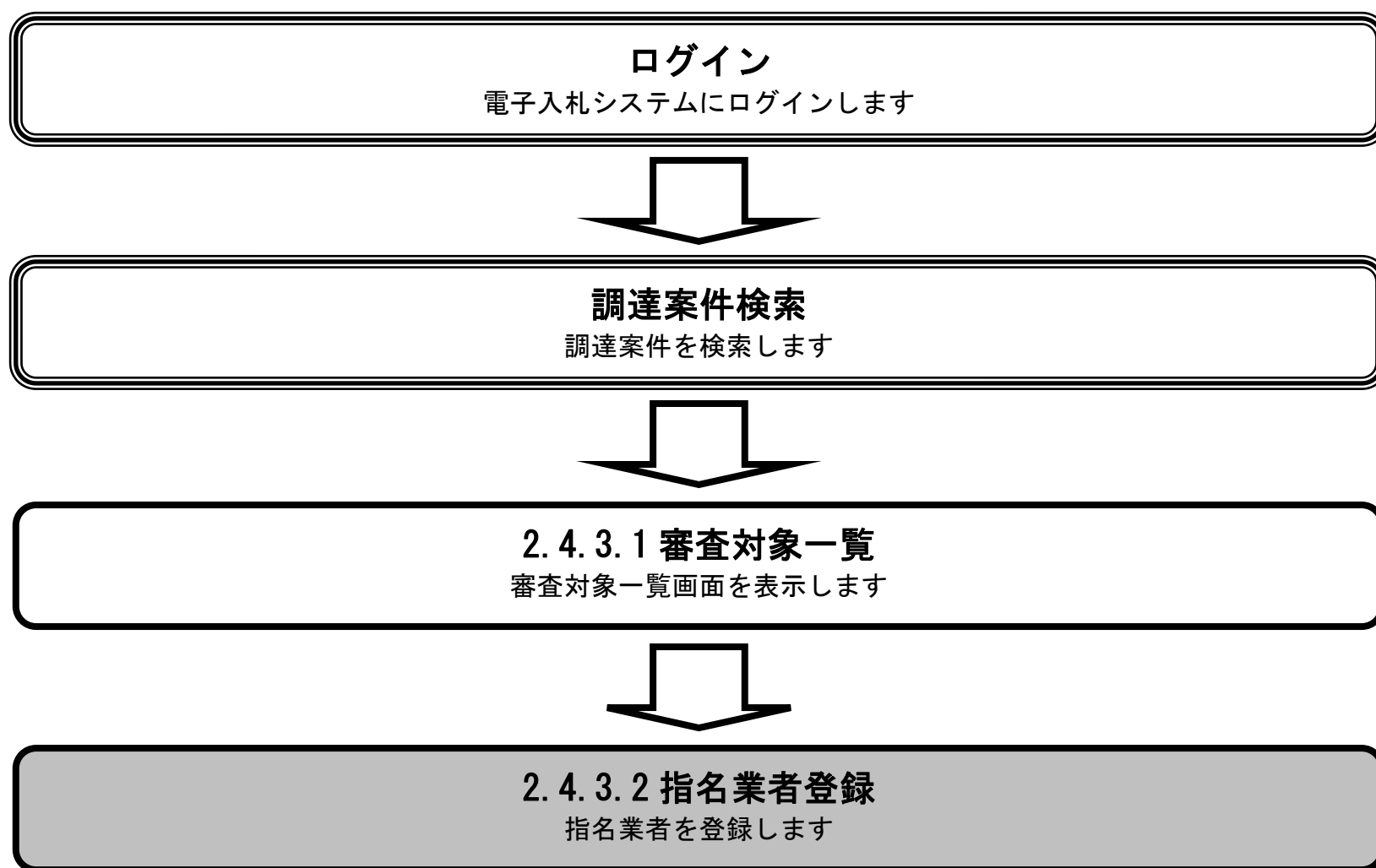
指名業者を登録する場合は、「2.4.3.2 指名業者を登録するには？」を参照します。
 提出要請書の送付書を作成する場合は、「2.4.3.4 提出要請書の送付書を作成するには？」を参照します。
 提出要請書の送付書を発行する場合は、「2.4.3.5 提出要請書の送付書を発行するには？」を参照します。
 提出要請書の送付書を表示する場合は、「2.4.3.6 提出要請書の送付書を表示するには？」を参照します。
 特定/非特定通知書を作成する場合は、「2.4.7.1 特定/非特定通知書を作成するには？」を参照します。
 特定/非特定通知書を発行する場合は、「2.4.7.2 特定/非特定通知書を発行するには？」を参照します。
 特定/非特定通知書を表示する場合は、「2.4.7.3 特定/非特定通知書を表示するには？」を参照します

【補足説明】

業者が、発行された提出要請書の送付書を参照した場合には、参照した業者の参照カラムの表示が『未』から『済』の表示に変わります。

The screenshot shows the '審査対象一覧' (Review Target List) screen. At the top, there is a breadcrumb trail: 審査対象一覧 > 申請受付一覧 > 申請受付一覧 > 審査対象一覧 > 受付状況一覧 > 状況登録 > 結果登録. Below this, there are buttons for '業者追加・提出要請書発行時' and '特定/非特定通知書発行時'. The main content area displays case details for '〇×プロポーザル業務委託' with fields for '調達案件名称', '調達案件番号', '管理コード', '担当者', '提案書締切日時', and '特定通知書発行開始日時'. On the right, there are buttons for '紙見積業者一覧', '紙見積業者登録', '業者追加', and '業者削除'. Below the details, there are radio buttons for '提出要請書' (selected) and '特定通知書', along with buttons for '一括作成', '一括発行', and '最新表示'. The bottom part of the screen features a table with columns for '番号', '業者名称', '削除', '作成/発行', '要請書', '修正', '参照', '一括処理' (with sub-columns for '適用', '特定', '非特定'), '通知書', '修正/再通知', '特定/非特定', '参照', '取消', and '摘要'. The table contains two rows of data for 'テスト01株式会社' and 'テスト02株式会社'.

2.4.3.2. 指名業者を登録するには？



指名業者を登録するには？

案件登録

要請業者選定

提出意思受付

提案書受付

提案書審査

ログイン

調達案件検索

審査対象一覧

指名業者登録

紙見積業者登録

画面説明

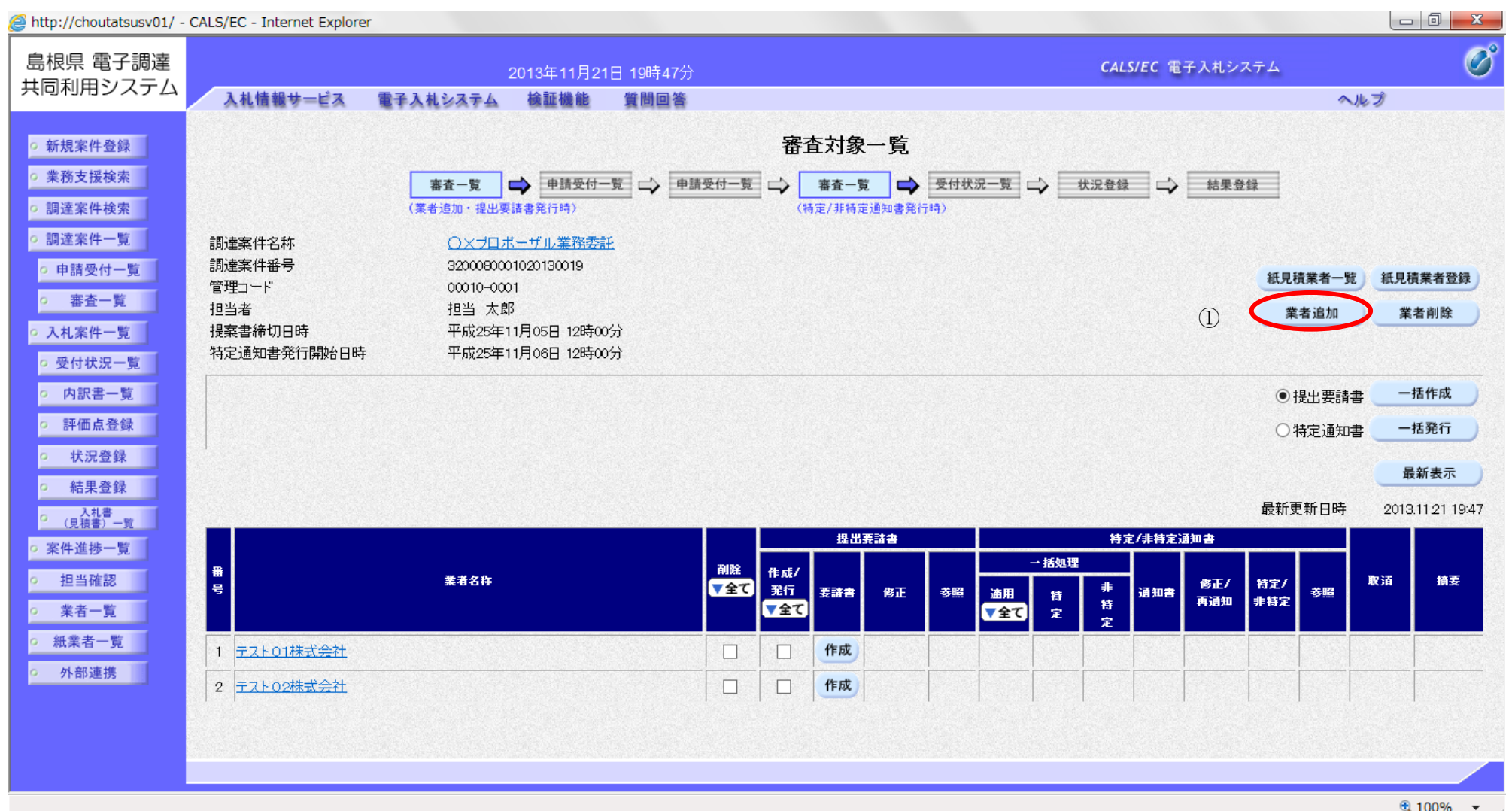
提出要請書の送付書を発行する業者一覧を表示する画面です。

操作手順

業者追加ボタン①を押下します。

【補足説明】

・調達案件名称を押下すると別のウィンドウが起動され調達案件概要画面が表示されます。「2.4.8.1 審査対象一覧画面より表示するには？」を参照のこと。



指名業者を登録するには？

案件登録

要請業者選定

提出意思受付

提案書受付

提案書審査

ログイン

調達案件検索

審査対象一覧

指名業者登録

紙見積業者登録

画面説明

検索条件をもとに表示された業者を指名業者として登録する画面です。

操作手順

- ① これから登録しようとしている業者の情報が既に登録されているか調べるために、検索条件（業者番号、業者名称、部署名、電話番号、住所）を入力します。入力後、**検索ボタン②**を押下します。
- ③ 検索結果の業者名称等が表示されます。登録しようとしている業者が表示されている場合は、「既に登録されている業者の場合」を、入力後表示されない場合は、「登録されていない業者の場合」の手順に進んでください。

「既に登録されている業者の場合」

- ③ 対象業者を押下して選択します。選択後、**選択ボタン④**を押下します。
- ⑤ 選択した業者情報が表示されます。内容を確認し**登録ボタン⑥**を押下します。

JV 参加：チェックボックス

- ・ 業者番号：半角数字 16 文字（16 バイト）以内
- ・ 業者名称：全角 60 文字（120 バイト）以内
- ・ 企業体名称：全角 60 文字（120 バイト）以内
- ・ 部署名：全角 30 文字（60 バイト）以内
- ・ 電話番号：半角数字ハイフンのみ 25 文字（25 バイト）以内
- ・ 住所：全角 30 文字（60 バイト）以内

業者番号：半角数字 16 文字（16 バイト）以内

- ・ 業者名称：全角 60 文字（120 バイト）以内
- ・ 業者郵便番号：半角数字ハイフンのみ 8 文字（8 バイト）以内
- ・ 業者住所：全角 30 文字（60 バイト）以内
- ・ 部署名：全角 30 文字（60 バイト）以内
- ・ 代表者氏名：全角 10 文字（20 バイト）以内
- ・ 代表者電話番号：半角数字ハイフンのみ 25 文字（25 バイト）以内
- ・ 代表者 FAX：半角数字ハイフンのみ 25 文字（25 バイト）以内
- ・ 代表者メールアドレス：半角英数字 100 文字（100 バイト）以内
- ・ 連絡先名称：全角 60 文字（120 バイト）以内
- ・ 連絡先氏名：全角 10 文字（20 バイト）以内
- ・ 連絡先住所：全角 30 文字（60 バイト）以内
- ・ 連絡先電話番号：半角数字ハイフンのみ 25 文字（25 バイト）以内
- ・ 連絡先メールアドレス：半角英数字 100 文字（100 バイト）以内
- ・

【補足説明】

続けて指名業者を登録する場合、**連続登録ボタン⑦**を押下します。

※JV による指名業者登録を行う場合

- ・ ⑧「JV 参加」チェックボックスにチェックすることにより、「企業体名称」テキストボックスが有効となり、企業体名称が入力できます。

http://choutatsusv01/ - CALS/EC - Internet Explorer

島根県 電子調達 共同利用システム

2013年11月21日 19時47分

CALS/EC 電子入札システム

入札情報サービス 電子入札システム 検証機能 質問回答 ヘルプ

指名業者登録

業者番号 ①
 業者名称
 部署名
 代表電話番号
 連絡先住所
 ②

検索結果 ⑧

3200000000000001	テスト01株式会社	テスト部	0000-00-0001
3200000000000002	テスト02株式会社	テスト部	0000-00-0002
3200000000000006	テスト島根県受注者01(工事)	本社	000-119-12345
3200000000000007	テスト島根県受注者02(工事)	本社	000-229-12345
3200000000000008	テスト島根県受注者03(工事)	本社	000-339-12345

④

JV参加 ⑧

業者番号
 業者名称
 企業体名称
 業者郵便番号
 業者住所 ⑤
 役職名
 氏名
 代表電話番号
 代表FAX番号
 部署名
 商号(連絡先名称)
 連絡先氏名
 連絡先住所
 連絡先電話番号
 連絡先メールアドレス

⑥ ⑦

指名業者を登録するには？

案件登録

要請業者選定

提出意思受付

提案書受付

提案書審査

ログイン

調達案件検索

審査対象一覧

指名業者登録

紙見積業者登録

画面説明

指名業者登録の完了を確認する画面です。

操作手順

【次の操作】

提出要請書の送付書を作成する場合は、「2.4.3.4 提出要請書の送付書を作成するには？」を参照します

【補足説明】

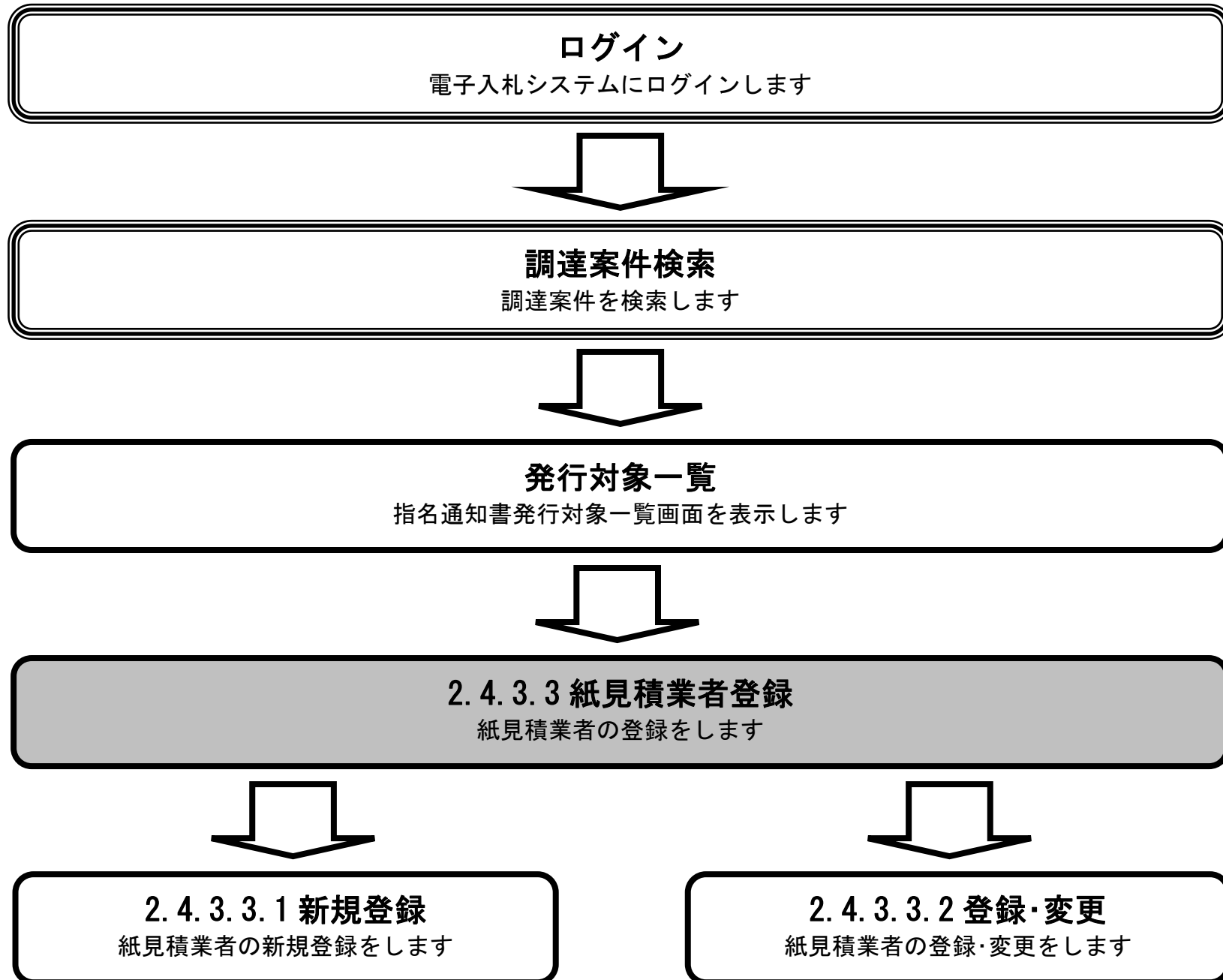
指名する業者を登録すると、指名した業者が一覧に表示されます。

- ・ 調達案件名称を押下すると別のウィンドウが起動され調達案件概要画面が表示されます。
- ・ 業者名称を押下すると別のウィンドウが起動され業者詳細情報画面が表示されます。
(詳細については、「2.4.8.1 審査対象一覧画面より表示するには？」を参照)

The screenshot shows the '審査対象一覧' (Review Target List) screen. At the top, there is a breadcrumb trail: 審査一覧 → 申請受付一覧 → 申請受付一覧 → 審査一覧 → 受付状況一覧 → 状況登録 → 結果登録. Below this, the case details are displayed: 調達案件名称 (OXプロポーザル業務委託), 調達案件番号 (3200080001020130019), 管理コード (00010-0001), 担当者 (担当 太郎), 提案書締切日時 (平成25年11月05日 12時00分), and 特定通知書発行開始日時 (平成25年11月06日 12時00分). On the right, there are buttons for '紙見積業者一覧', '紙見積業者登録', '業者追加', and '業者削除'. Below the details, there are radio buttons for '提出要請書' (selected) and '特定通知書', along with buttons for '一括作成', '一括発行', and '最新表示'. At the bottom, a table lists the review targets:

番号	業者名称	削除 ▼全て	提出要請書				特定/非特定通知書					取消	摘要			
			作成/発行 ▼全て	要請書	修正	参照	一括処理			通知書	修正/再通知			特定/非特定	参照	
1	テスト01株式会社		表示			未									取消	
2	テスト02株式会社		表示			未									取消	

2.4.3.3. 紙見積業者の登録をするには？



紙見積業者の登録をするには？

案件登録

要請業者選定

提出意思受付

提案書受付

提案書審査

ログイン

調達案件検索

審査対象一覧

指名業者登録

紙見積業者登録

画面説明

紙見積業者を登録する画面です。

操作手順

紙見積業者登録ボタン①を押下します。

【補足説明】

- ・ 調達案件名称を押下すると別のウィンドウが起動され調達案件概要画面が表示されます。
- ・ 業者名称を押下すると別のウィンドウが起動され業者詳細情報画面が表示されます。
(詳細については、「2.4.8.1 審査対象一覧画面より表示するには？」を参照)

島根県 電子調達 共同利用システム

2013年11月21日 19時48分

CALS/EC 電子入札システム

入札情報サービス 電子入札システム 検証機能 質問回答 ヘルプ

審査対象一覧

審査一覧 → 申請受付一覧 → 申請受付一覧 → 審査一覧 → 受付状況一覧 → 状況登録 → 結果登録

(業者追加・提出要請書発行時) (特定/非特定通知書発行時)

調達案件名称: ○×プロポーザル業務委託
 調達案件番号: 3200080001020130019
 管理コード: 00010-0001
 担当者: 担当 太郎
 提案書締切日時: 平成25年11月05日 12時00分
 特定通知書発行開始日時: 平成25年11月06日 12時00分

① 紙見積業者登録

業者追加 業者削除

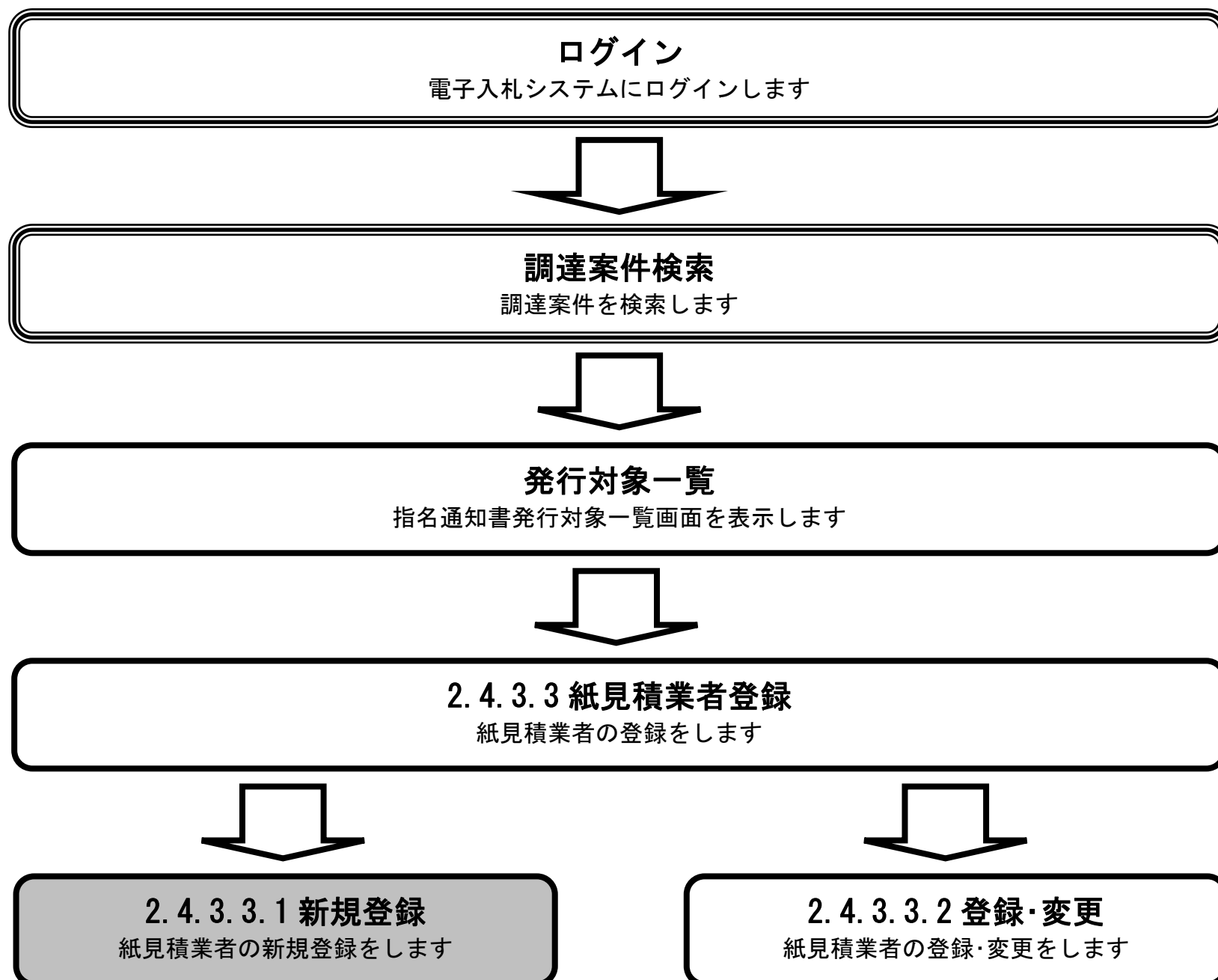
提出要請書 一括作成
 特定通知書 一括発行

最新表示

最新更新日時 2013.11.21 19:48

番号	業者名称	削除 ▼全て	提出要請書			特定/非特定通知書				取消	摘発				
			作成/発行 ▼全て	要請書	修正	参照	一括処理								
				表示	修正	参照	適用 ▼全て	特定	非特定	通知書	修正/再通知	特定/非特定	参照		
1	テスト01株式会社			表示		未									取消
2	テスト02株式会社			表示		未									取消

2.4.3.3.1 紙見積業者の新規登録をするには？



紙見積業者の新規登録をするには？

案件登録

要請業者選定

提出意思受付

提案書受付

提案書審査

ログイン

調達案件検索

審査対象一覧

指名業者登録

紙見積業者登録

画面説明

紙見積業者の新規登録および登録・更新を行う画面です。

操作手順

① **業者情報**を入力します。入力後、**登録ボタン**②を押下します。

- ・ 業者名称：全角 60 文字（120 バイト）以内
- ・ 業者郵便番号：半角数字ハイフンのみ 8 文字（8 バイト）以内
- ・ 業者住所：全角 30 文字（60 バイト）以内
- ・ 役職名：全角 30 文字（60 バイト）以内
- ・ 氏名：全角 10 文字（20 バイト）以内
- ・ 代表者電話番号：半角数字ハイフンのみ 25 文字（25 バイト）以内
- ・ 代表者 FAX：半角数字ハイフンのみ 25 文字（25 バイト）以内

部署名：全角 30 文字（60 バイト）以内

- ・ 商号（連絡先名称）：全角 60 文字（120 バイト）以内
- ・ 連絡先氏名：全角 10 文字（20 バイト）以内
- ・ 連絡先住所：全角 30 文字（60 バイト）以内
- ・ 連絡先電話番号：半角数字ハイフンのみ 25 文字（25 バイト）以内
- ・ 連絡先メールアドレス：半角英数字 100 文字（100 バイト）以内
- ・

【補足説明】

続けて指名業者を登録する場合、**連続登録ボタン**③を押下します。

http://192.168.109.134/ - CALS/EC - Windows Internet Explorer

島根県 電子調達 共同利用システム

2013年12月23日 08時29分

CALS/EC 電子入札システム

入札情報サービス 電子入札システム 検証機能 質問回答 ヘルプ

紙入札業者情報登録

業者番号

業者名称

部署名

代表電話番号

連絡先住所

検索結果

JV参加

業者番号

業者名称

企業体名称

JV参加チェックの場合のみ有効

業者郵便番号

業者住所

役職名

氏名

代表電話番号

代表FAX番号

部署名

商号(連絡先名称)

連絡先氏名

連絡先住所

連絡先電話番号

連絡先メールアドレス

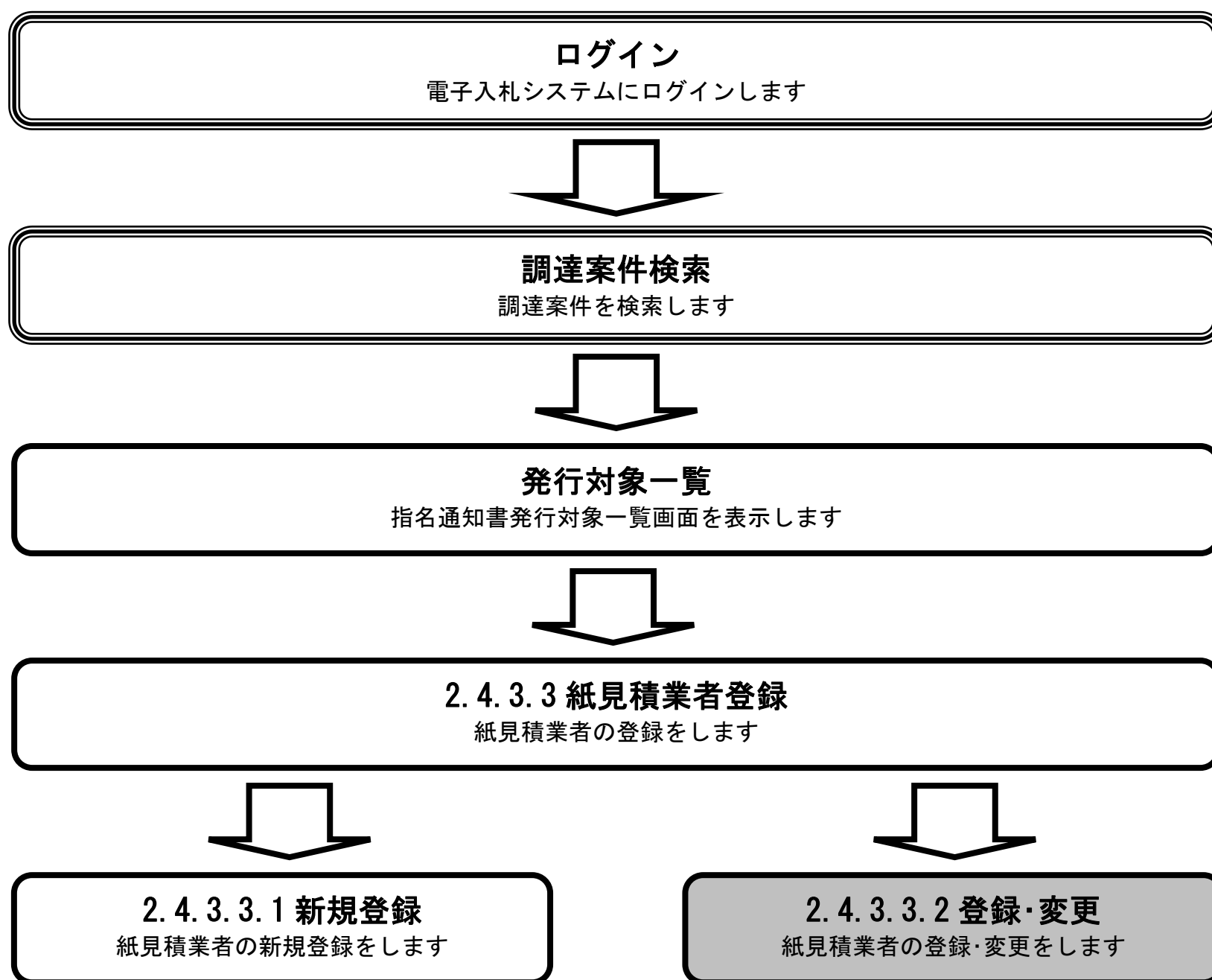
①

②

③

100%

2.4.3.3.2 紙見積業者登録・変更をするには？



紙見積業者登録・変更をするには？

案件登録

要請業者選定

提出意思受付

提案書受付

提案書審査

ログイン

調達案件検索

審査対象一覧

指名業者登録

紙見積業者登録

画面説明

紙見積業者の新規登録および登録・更新を行う画面です。(曖昧検索し業者を選択した後の紙見積業者登録画面)

操作手順

- ① これから登録・変更しようとしている業者の情報が既に登録されているか調べるために、検索条件（業者番号、業者名称、部署名、電話番号、住所）を入力します。入力後、**検索ボタン②**を押下します。
- ③ 検索結果の業者名称等が表示されます。変更しようとしている業者が表示されている場合は、「既に登録されている業者の場合」を、入力後表示されない場合は、「2.6.3.3.1 紙見積業者の新規登録を行うには？」を参照して下さい。

「既に登録されている業者の場合」

- ③ 対象業者を押下して選択します。選択後、**選択ボタン④**を押下します。
- ⑤ 選択した業者情報が表示されます。内容を確認し**登録ボタン⑥**を押下します。

- ・ 業者番号：半角数字16文字（16バイト）以内
- ・ 業者名称：全角60文字（120バイト）以内
- ・ 部署名：全角30文字（60バイト）以内
- ・ 電話番号：半角数字ハイフンのみ25文字（25バイト）以内
- ・ 住所：全角30文字（60バイト）以内

- ・ 業者名称：全角60文字（120バイト）以内
- ・ 業者郵便番号：半角数字ハイフンのみ8文字（8バイト）以内
- ・ 業者住所：全角30文字（60バイト）以内

役職名：全角30文字（60バイト）以内

氏名：全角10文字（20バイト）以内

- ・ 代表者電話番号：半角数字ハイフンのみ25文字（25バイト）以内
- ・ 代表者 FAX：半角数字ハイフンのみ25文字（25バイト）以内

部署名：全角30文字（60バイト）以内

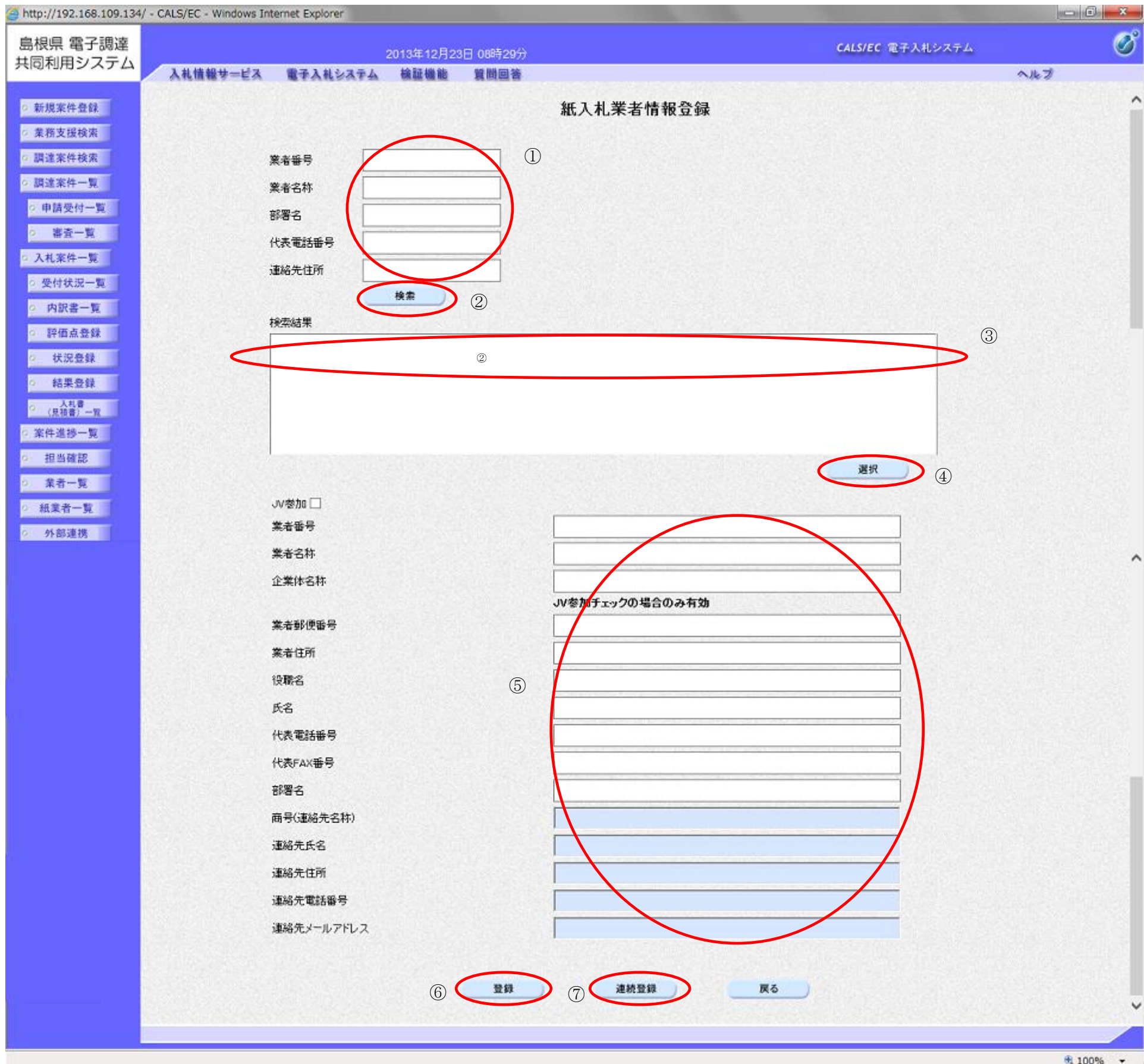
- ・ 商号（連絡先名称）：全角60文字（120バイト）以内
- ・ 連絡先氏名：全角10文字（20バイト）以内
- ・ 連絡先住所：全角30文字（60バイト）以内
- ・ 連絡先電話番号：半角数字ハイフンのみ25文字（25バイト）以内
- ・ 連絡先メールアドレス：半角英数字100文字（100バイト）以内

・ 【補足説明】

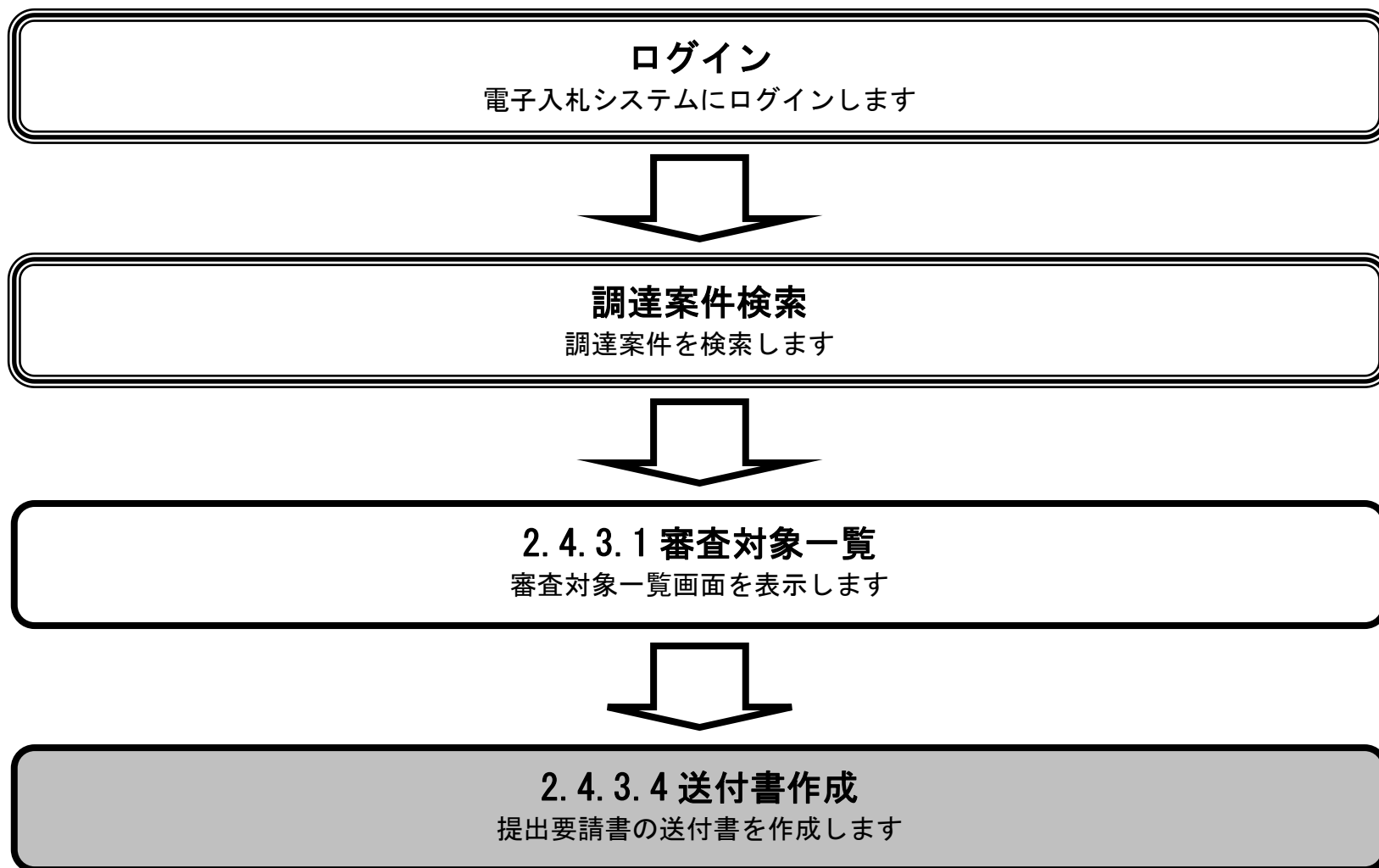
続けて指名業者を登録する場合、**連続登録ボタン⑦**を押下します。

業者名称、業者郵便番号、業者住所、役職名、氏名、代表電話番号、代表 FAX 番号、部署名の項目は主要項目なため、変更できません。変更した場合、確認メッセージが表示されます。

連絡先名称、連絡先氏名、連絡先住所、連絡先電話番号、連絡先メールアドレスの項目を変更した場合、変更された内容で更新し登録します。



2.4.3.4. 提出要請書の送付書を作成するには？



提出要請書の送付書を作成するには？

案件登録	要請業者選定	提出意思受付	提案書受付	提案書審査		
ログイン	調達案件検索	審査対象一覧	送付書作成	送付書発行	送付書表示	送付書印刷

画面説明

提出要請書の送付書を一括作成する業者を選択する画面です。

操作手順

提出要請書の送付書を一括で作成する場合、**提出要請書カラム①**にチェックが付いていることを確認します。
 一括処理：摘要カラムの**全てボタン②**を押下後、全ての業者の適用カラムにチェックが付加されたことを確認し、
一括作成ボタン③を押下します。

【補足説明】

- ・ 調達案件名称を押下すると別のウィンドウが起動され調達案件概要画面が表示されます。
- ・ 業者名称を押下すると別のウィンドウが起動され業者詳細情報画面が表示されます。
 (詳細については、「2.4.8.1 審査対象一覧画面より表示するには？」を参照)

島根県 電子調達 共同利用システム

2013年11月21日 19時47分 CALS/EC 電子入札システム

入札情報サービス 電子入札システム 検証機能 質問回答 ヘルプ

審査対象一覧

審査一覧 → 申請受付一覧 → 申請受付一覧 → 審査一覧 → 受付状況一覧 → 状況登録 → 結果登録

調達案件名称: ○×プロポーザル業務委託
 調達案件番号: 3200080001020130019
 管理コード: 00010-0001
 担当者: 担当 太郎
 提案書締切日時: 平成25年11月05日 12時00分
 特定通知書発行開始日時: 平成25年11月06日 12時00分

紙見積業者一覧 紙見積業者登録
 業者追加 業者削除

① ● 提出要請書 一括作成
 ○ 特定通知書 一括発行

最新表示 最新更新日時 2013.11.21 19:47

番号	業者名称	削除 全て	提出要請書				特定/非特定通知書				取消	摘要		
			作成/発行 全て	要請書	修正	参照	一括処理			通知書			修正/再通知	特定/非特定
1	テスト01株式会社	<input type="checkbox"/>	<input checked="" type="checkbox"/>	作成										
2	テスト02株式会社	<input type="checkbox"/>	<input checked="" type="checkbox"/>	作成										

②

③

提出要請書の送付書を作成するには？

案件登録

要請業者選定

提出意思受付

提案書受付

提案書審査

ログイン

調達案件検索

審査対象一覧

送付書作成

送付書発行

送付書表示

送付書印刷

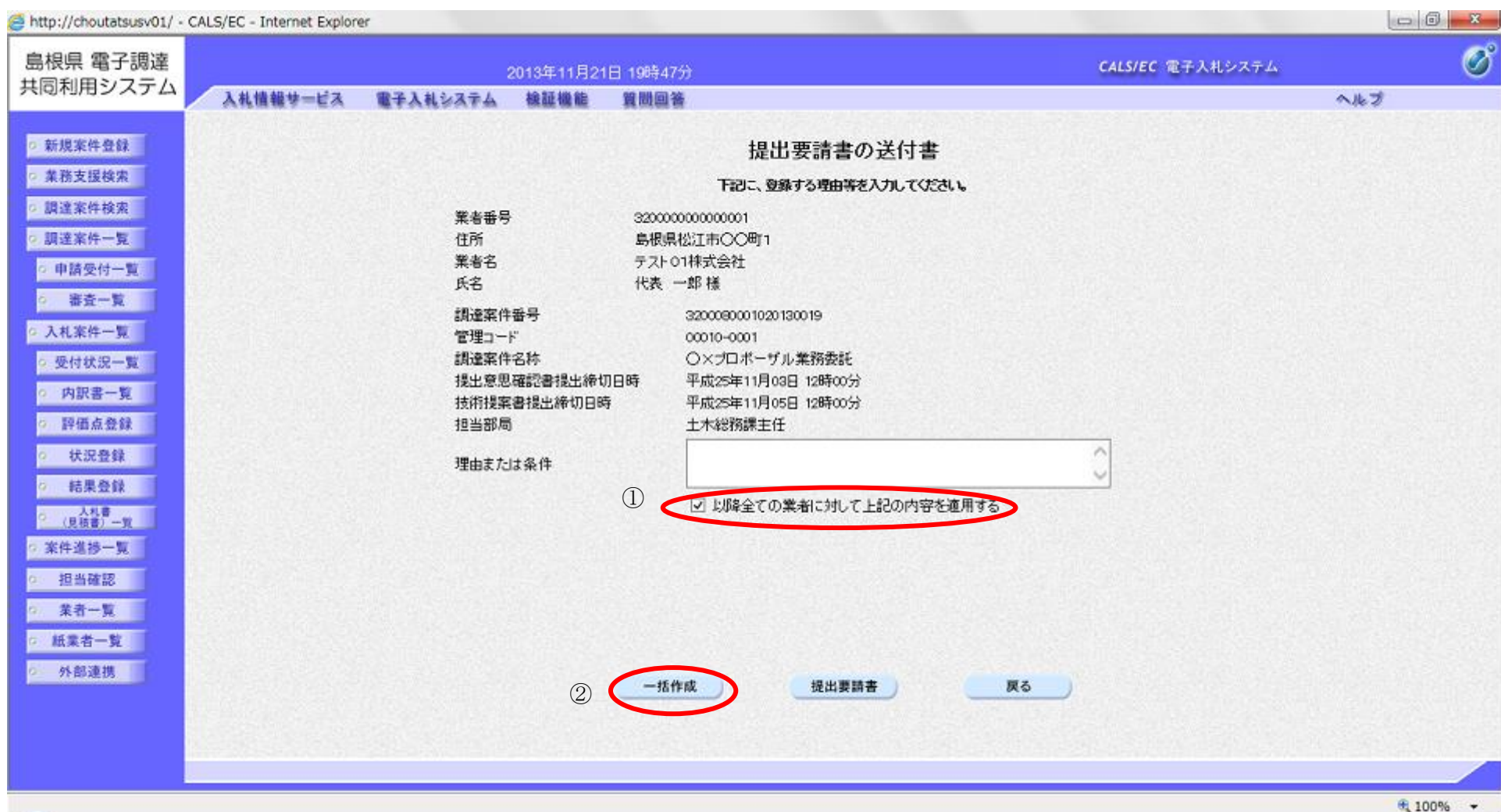
画面説明

提出要請書の送付書を一括作成する画面です。

操作手順

必要に応じて理由または条件などを入力し、全ての業者に対して同様の内容を適用する場合には**チェックボックス①**にチェックを行い、**一括作成ボタン②**を押下します。

- ・理由または条件：改行コードを含め全角15000文字(30000バイト)以内



提出要請書の送付書を作成するには？

案件登録

要請業者選定

提出意思受付

提案書受付

提案書審査

ログイン

調達案件検索

審査対象一覧

送付書作成

送付書発行

送付書表示

送付書印刷

画面説明

提出要請書の送付書を個別作成する業者を選択する画面です。

操作手順

提出要請書の送付書を個別で作成する場合、作成したい業者の**作成ボタン**①を押下します。

【補足説明】

- ・ 調達案件名称を押下すると別のウィンドウが起動され調達案件概要画面が表示されます。
- ・ 業者名称を押下すると別のウィンドウが起動され業者詳細情報画面が表示されます。
(詳細については、「2.4.8.1 審査対象一覧画面より表示するには？」を参照)

島根県 電子調達 共同利用システム

2013年11月21日 19時47分

CALS/EC 電子入札システム

入札情報サービス 電子入札システム 検証機能 質問回答

ヘルプ

審査対象一覧

審査一覧 → 申請受付一覧 → 申請受付一覧 → 審査一覧 → 受付状況一覧 → 状況登録 → 結果登録

(業者追加・提出要請書発行時) (特定/非特定通知書発行時)

調達案件名称: ○×プロポーザル業務委託
 調達案件番号: 3200080001020130019
 管理コード: 00010-0001
 担当者: 担当 太郎
 提案書締切日時: 平成25年11月05日 12時00分
 特定通知書発行開始日時: 平成25年11月06日 12時00分

紙見積業者一覧 紙見積業者登録
 業者追加 業者削除

● 提出要請書 一括作成
 ○ 特定通知書 一括発行
 最新表示

最新更新日時 2013.11.21 19:47

番号	業者名称	削除 ▼全て	提出要請書				特定/非特定通知書					取消	挿入	
			作成/ 発行 ▼全て	要請書	修正	参照	一括処理 ▼全て			通知書	修正/ 再通知			特定/ 非特定
1	テスト01株式会社	<input type="checkbox"/>	<input type="checkbox"/>	作成										
2	テスト02株式会社	<input type="checkbox"/>	<input type="checkbox"/>	作成										

提出要請書の送付書を作成するには？

案件登録

要請業者選定

提出意思受付

提案書受付

提案書審査

ログイン

調達案件検索

審査対象一覧

送付書作成

送付書発行

送付書表示

送付書印刷

画面説明

提出要請書の送付書を個別作成する画面です。

操作手順

必要に応じて理由または条件などを入力し、**作成ボタン①**を押下します。

- ・理由または条件：改行コードを含め全角15000文字(30000バイト)以内

http://192.168.109.134/ - CALS/EC - Windows Internet Explorer

島根県 電子調達 共同利用システム

2013年12月23日 08時41分

CALS/EC 電子入札システム

入札情報サービス 電子入札システム 検証機能 質問回答 ヘルプ

提出要請書の送付書

業者番号 3200000000000001
 住所 島根県松江市〇〇町1
 業者名 テスト01株式会社
 氏名 代表 一郎様

調達案件番号 3200080001020130081
 管理コード 00010-0001
 調達案件名称 標準プロポーザル案件工事
 提出意思確認書提出締切日時 平成25年12月03日 12時00分
 技術提案書提出締切日時 平成25年12月05日 12時00分
 担当部局 土木総務課主任

理由または条件

① 作成 提出要請書 戻る

100%

提出要請書の送付書を作成するには？

案件登録

要請業者選定

提出意思受付

提案書受付

提案書審査

ログイン

調達案件検索

審査対象一覧

送付書作成

送付書発行

送付書表示

送付書印刷

画面説明

提出要請書の送付書の作成完了を確認する画面です。

操作手順

【次の操作】

提出要請書の送付書を発行する場合は、「2.6.3.4 提出要請書の送付書を作成するには？」を参照します

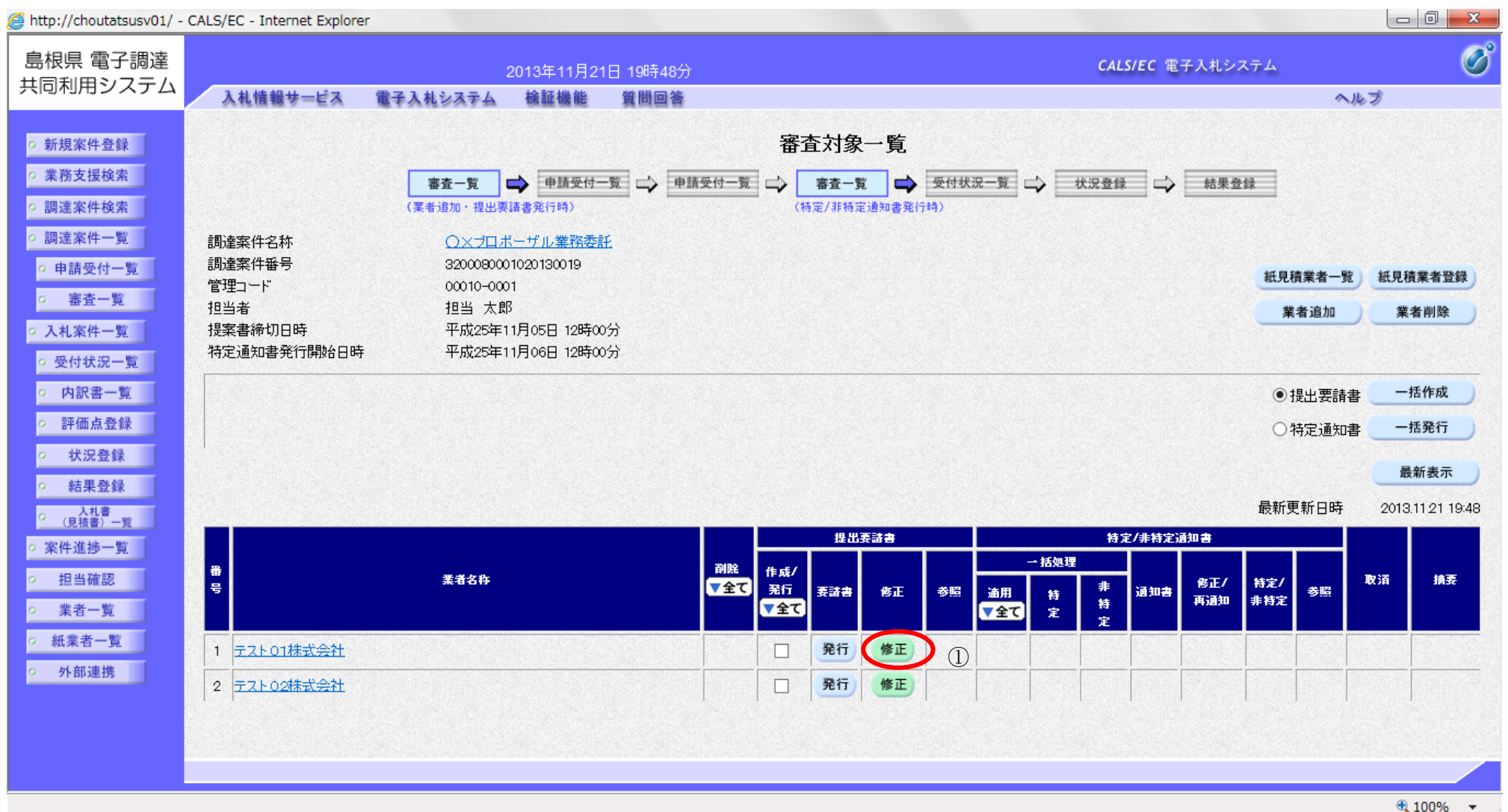
【補足説明】

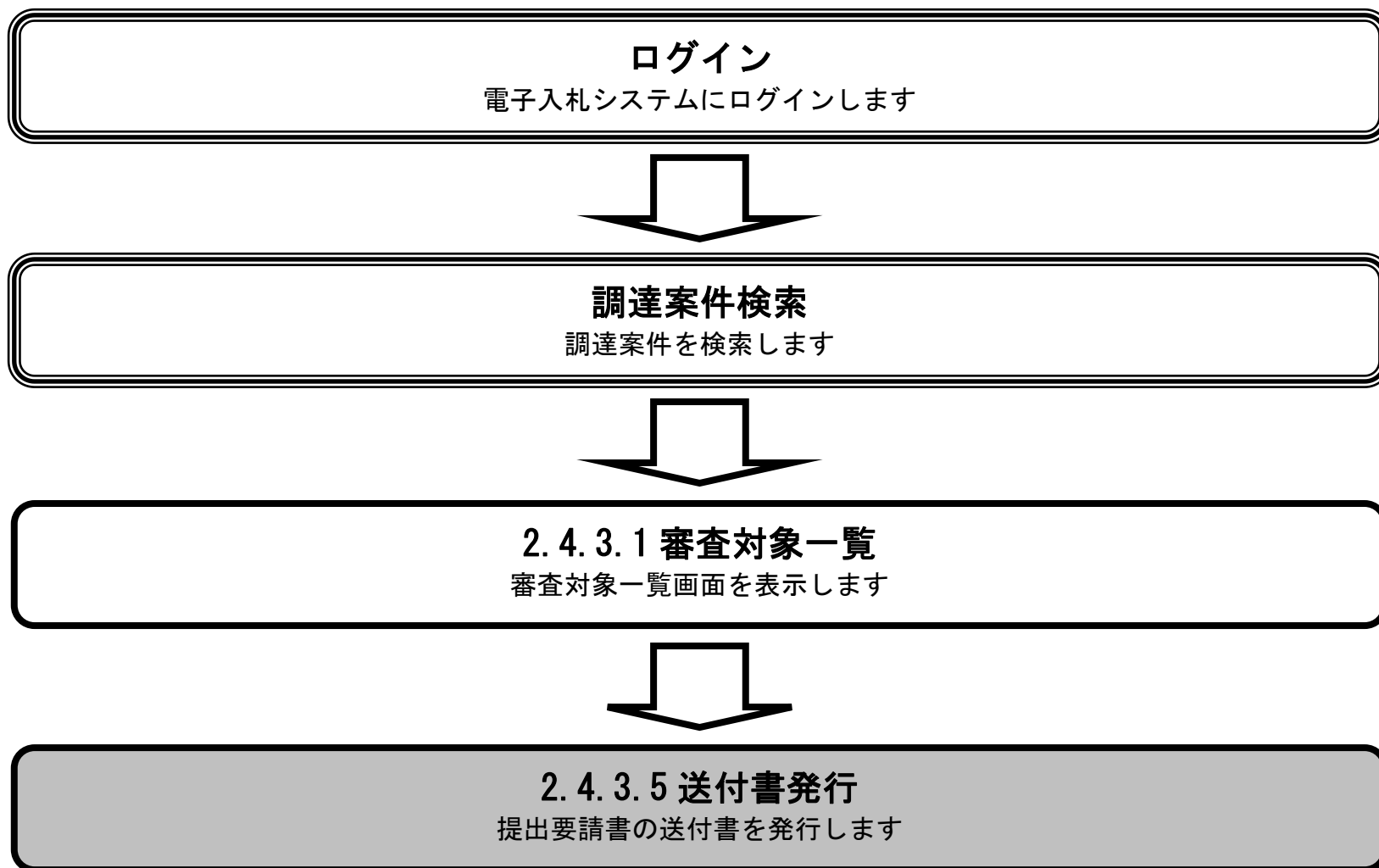
提出要請書の送付書の作成が完了した場合、作成した業者の通知書カラムのボタンが『作成』から『発行』のボタンに変わります。

修正を行なう場合は、修正カラムの修正ボタン①を押下し、修正を行います。

・調達案件名称を押下すると別のブラウザが起動され調達案件概要画面が表示されます。「2.4.8.1 審査対象一覧画面より表示するには？」を参照のこと。

・業者名称を押下すると別のブラウザが起動され業者詳細情報画面が表示されます。「2.4.8.1 審査対象一覧画面より表示するには？」を参照のこと。



2.4.3.5. 提出要請書の送付書を発行するには？

提出要請書の送付書を発行するには？

案件登録

要請業者選定

提出意思受付

提案書受付

提案書審査

ログイン

調達案件検索

審査対象一覧

送付書作成

送付書発行

送付書表示

送付書印刷

画面説明

提出要請書の送付書を一括発行する業者を選択する画面です。

操作手順

提出要請書の送付書を一括で発行する場合、**提出要請書カラム①**にチェックが付いていることを確認します。
 一括処理：摘要カラムの**全てボタン②**を押下後、全ての業者の摘要カラムにチェックが付加されたことを確認し、
一括発行ボタン③を押下します。

【補足説明】

- ・ 調達案件名称を押下すると別のウィンドウが起動され調達案件概要画面が表示されます。
- ・ 業者名称を押下すると別のウィンドウが起動され業者詳細情報画面が表示されます。
 (詳細については、「2.4.8.1 審査対象一覧画面より表示するには？」を参照)



提出要請書の送付書を発行するには？

案件登録

要請業者選定

提出意思受付

提案書受付

提案書審査

ログイン

調達案件検索

審査対象一覧

送付書作成

送付書発行

送付書表示

送付書印刷

画面説明

提出要請書送付書を一括発行する画面です。

操作手順

画面に表示されている内容を確認後、**一括発行ボタン**①を押下します。

The screenshot shows the '提出要請書の送付書' (Submission Request Form) page in the CALS/EC system. The page title is '提出要請書の送付書' and the date is '平成25年11月21日'. The page content includes a message: '下記の調達案件について、提出要請書を確認のうえ技術提案書を作成し、提出されるようお願い致します。' (For the following procurement cases, please create technical proposals after confirming the submission request forms, and submit them as requested.)

記	
調達案件番号	3200080001020130019
調達案件名称	〇×プロポーザル業務委託
提出意思確認書提出締切日時	平成25年11月03日 12時00分
技術提案書提出締切日時	平成25年11月05日 12時00分
担当部局	土木総務課主任
理由または条件	提出意思を示してください。

At the bottom of the page, there are three buttons: '一括発行' (Batch Issue), '提出要請書' (Submission Request Form), and '申請確認/指名/選定一覧' (Check Application/Designation/Selection List). The '一括発行' button is circled in red and labeled with a circled '1' (①).

提出要請書の送付書を発行するには？

案件登録

要請業者選定

提出意思受付

提案書受付

提案書審査

ログイン

調達案件検索

審査対象一覧

送付書作成

送付書発行

送付書表示

送付書印刷

画面説明

提出要請書の送付書を個別発行する業者を選択する画面です。

操作手順

提出要請書の送付書を個別で発行する場合、作成したい業者の発行ボタン①を押下します。

【補足説明】

- ・ 調達案件名称を押下すると別のブラウザが起動され調達案件概要画面が表示されます。
- ・ 業者名称を押下すると別のブラウザが起動され業者詳細情報画面が表示されます。
(詳細については、「2.4.8.1.審査対象一覧画面より表示するには？」を参照)

島根県 電子調達 共同利用システム

2013年11月21日 19時48分

CALS/EC 電子入札システム

入札情報サービス 電子入札システム 検証機能 質問回答

ヘルプ

新規案件登録
業務支援検索
調達案件検索
調達案件一覧
申請受付一覧
審査一覧
入札案件一覧
受付状況一覧
内訳書一覧
評価点登録
状況登録
結果登録
入札書 (見積書) 一覧
案件進捗一覧
担当確認
業者一覧
紙業者一覧
外部連携

審査対象一覧

審査一覧 → 申請受付一覧 → 申請受付一覧 → 審査一覧 → 受付状況一覧 → 状況登録 → 結果登録

(業者追加・提出要請書発行時) (特定/非特定通知書発行時)

紙見積業者一覧 紙見積業者登録
業者追加 業者削除

○ 提出要請書 一括作成
○ 特定通知書 一括発行
最新表示

最新更新日時 2013.11.21 19:48

番号	業者名称	削除 ▼全て	提出要請書				特定/非特定通知書				取消	摘要
			作成/ 発行 ▼全て	要請書	修正	参照	一括処理 ▼全て			参照		
1	テスト01株式会社	①	<input type="checkbox"/>	発行	修正							
2	テスト02株式会社		<input type="checkbox"/>	発行	修正							

100%

提出要請書の送付書を発行するには？

案件登録

要請業者選定

提出意思受付

提案書受付

提案書審査

ログイン

調達案件検索

審査対象一覧

送付書作成

送付書発行

送付書表示

送付書印刷

画面説明

提出要請書の送付書を個別発行する画面です。

操作手順

画面に表示されている内容を確認後、発行ボタン①を押下します。

The screenshot shows the '提出要請書の送付書' (Issuance of Request for Proposal Documents) screen. The interface includes a left sidebar with navigation options, a top header with the date '2013年12月23日 08時41分' and 'CALIS/EC 電子入札システム', and a main content area. The main content area displays the following information:

企業ID	3200000000000001	島根県
企業名称	テスト01株式会社	土木部
氏名	代表 一郎 様	島根県知事
		溝口 善兵衛

The title of the page is '提出要請書の送付書'. Below the title, there is a message: '下記の調達案件について、提出要請書を確認のうえ技術提案書を作成し、提出されるようお願い致します。' (Regarding the procurement case below, please create a technical proposal after confirming the request for proposal, and submit it as requested.)

Below the message, there is a table with the following details:

調達案件番号	3200080001020130081
調達案件名称	標準プロポーザル案件工事
提出意思確認書提出締切日時	平成25年12月03日 12時00分
技術提案書提出締切日時	平成25年12月05日 12時00分
担当部局	土木総務課主任
理由または条件	見積を提出してください

At the bottom of the screen, there are four buttons: '発行' (Issue), '修正' (Edit), '提出要請書' (Request for Proposal), and '申請確認/指名/選定一覧' (Check Application/Designation/Selection List). The '発行' button is circled in red and labeled with a circled '1' (①).

提出要請書の送付書を発行するには？

案件登録

要請業者選定

提出意思受付

提案書受付

提案書審査

ログイン

調達案件検索

審査対象一覧

送付書作成

送付書発行

送付書表示

送付書印刷

画面説明

提出要請書の送付書の発行完了を確認する画面です。

操作手順

【次の操作】

提出要請書の送付書を表示する場合は、「2.4.3.6 提出要請書の送付書を表示するには？」を参照します

【補足説明】

提出要請書の送付書の発行が完了した場合、発行した業者の通知書カラムのボタンが『発行』から『表示』のボタンに変わります。提出要請書を発行後、受注者にて提出要請書の確認が行われた場合、参照カラムの表示が『未』から『済』に変わります。

- ・ 調達案件名称を押下すると別のブラウザが起動され調達案件概要画面が表示されます。
- ・ 業者名称を押下すると別のブラウザが起動され業者詳細情報画面が表示されます。
(詳細については、「2.4.8.1 審査対象一覧画面より表示するには？」を参照)

島根県 電子調達 共同利用システム

2013年11月21日 19時58分 CALS/EC 電子入札システム

入札情報サービス 電子入札システム 検証機能 質問回答 ヘルプ

提出意思確認書/技術提案書受付対象一覧

(技術提案書受付票発行時)

審査一覧 ⇨ 申請受付一覧 ⇨ 申請受付一覧 ⇨ 審査一覧 ⇨ 受付状況一覧 ⇨ 状況登録 ⇨ 結果登録

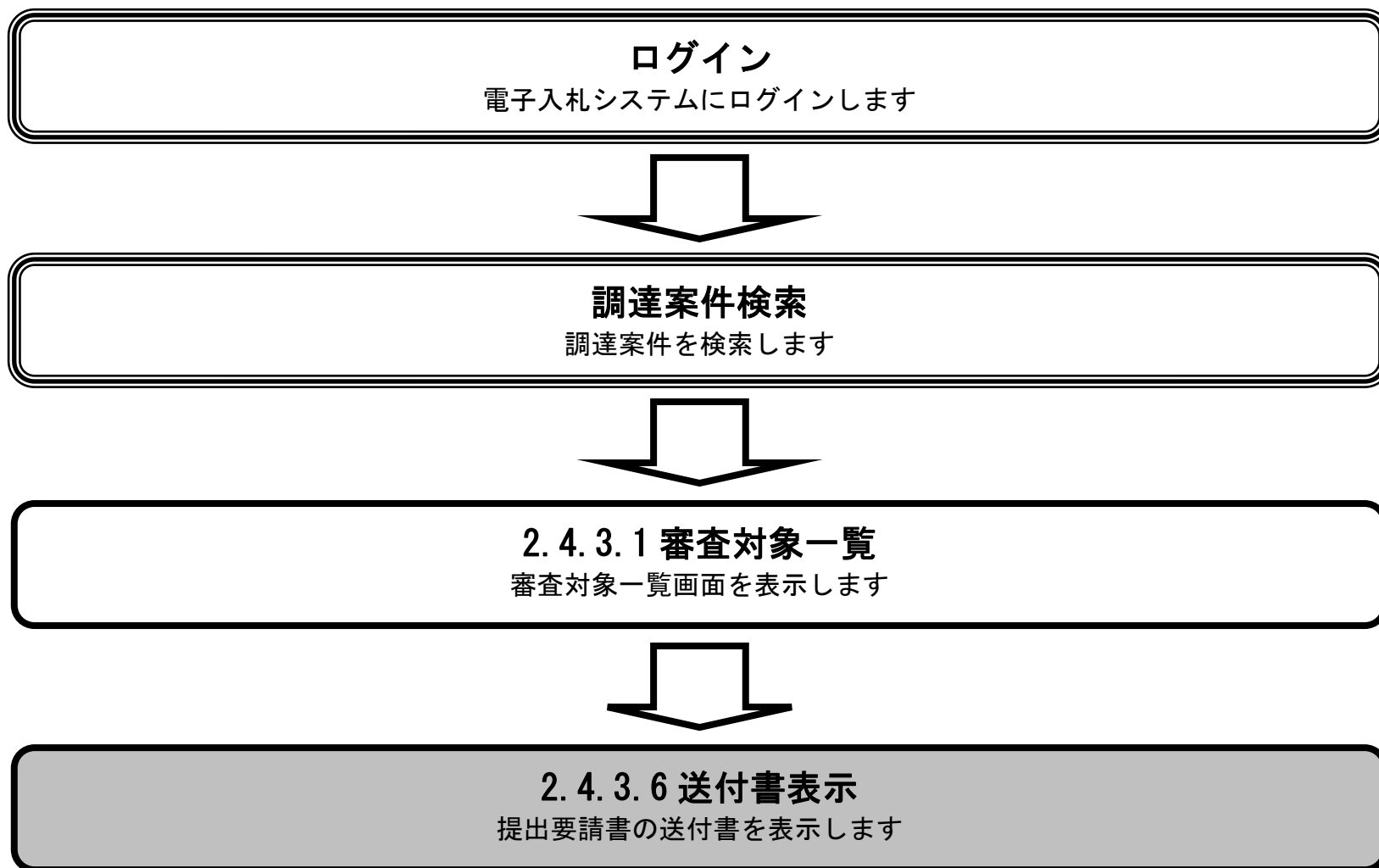
(提出意思確認書受付票発行時)

調達案件名称: ○×プロポーザル業務委託
 調達案件番号: 3200080001020130019
 管理コード: 00010-0001

担当者: 担当 太郎

確認書受付票 [一括発行]
 提案書受付票 [一括発行]
 最新更新日時: 2013.11.21 19:58

番号	業者名称	提出意思確認書				技術提案書					精査
		提出意思	発行 <input checked="" type="checkbox"/>	受付票	受付票参照	添付資料	再申請	発行 <input checked="" type="checkbox"/>	受付票	受付票参照	
1	テスト01株式会社	有		表示	未						
2	テスト02株式会社	有		表示	未						

2.4.3.6. 提出要請書の送付書を表示するには？

提出要請書の送付書を表示するには？

案件登録

要請業者選定

提出意思受付

提案書受付

提案書審査

ログイン

調達案件検索

審査対象一覧

送付書作成

送付書発行

送付書表示

送付書印刷

画面説明

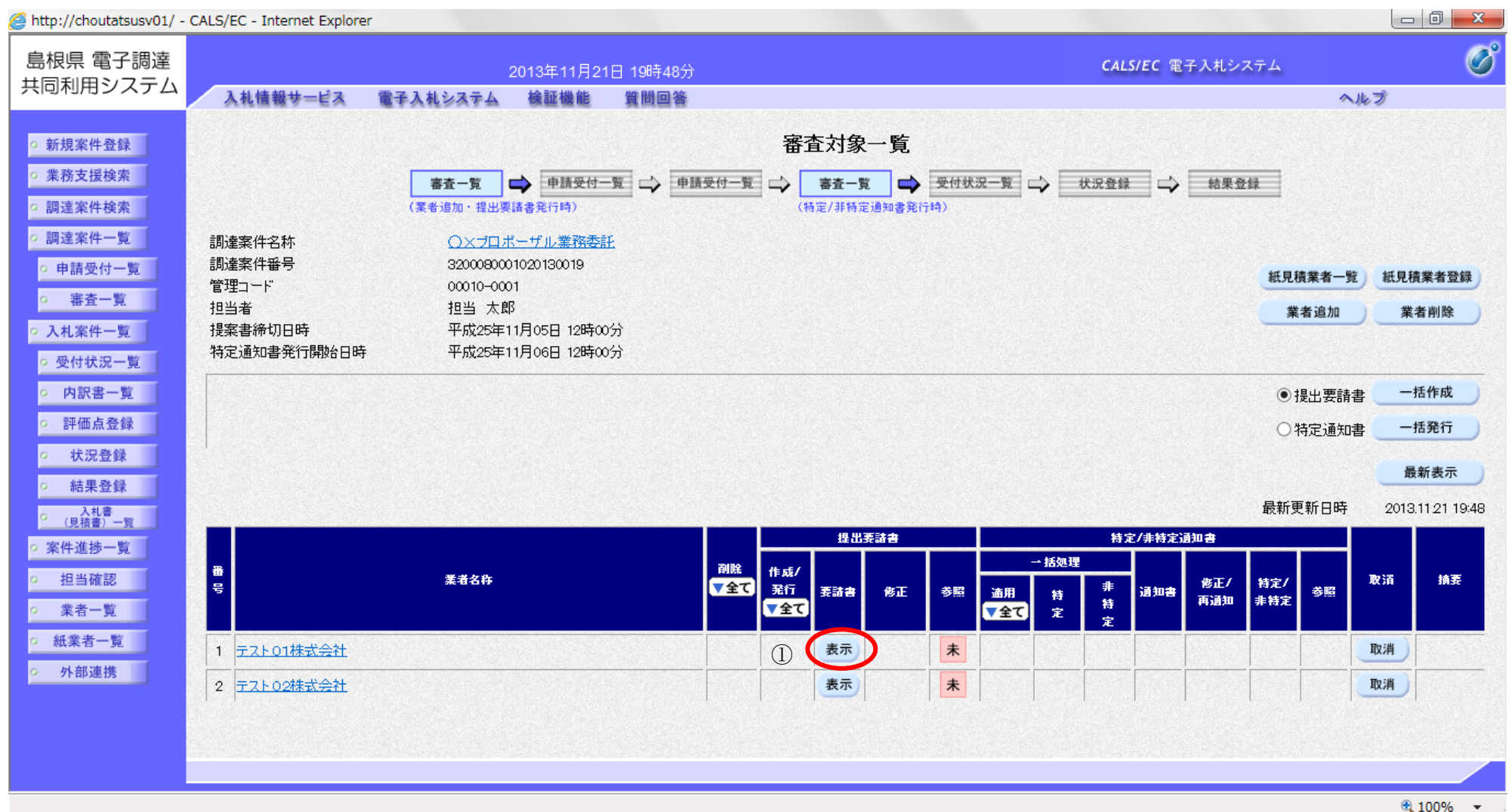
表示する発行済み提出要請書の送付書を選択する画面です。

操作手順

表示したい業者の要請書カラムの表示ボタン①を押下します。

【補足説明】

- ・ 調達案件名称を押下すると別のブラウザが起動され調達案件概要画面が表示されます。
- ・ 業者名称を押下すると別のブラウザが起動され業者詳細情報画面が表示されます。
(詳細については、「2.4.8.1 審査対象一覧画面より表示するには？」を参照)



提出要請書の送付書を表示するには？

案件登録

要請業者選定

提出意思受付

提案書受付

提案書審査

ログイン

調達案件検索

審査対象一覧

送付書作成

送付書発行

送付書表示

送付書印刷

画面説明

発行済み提出要請書の送付書を表示する画面です。

操作手順

【次の操作】

提出意思の受付業務に移ります。「2.4.5 提出意思受付の流れ」を参照します。

【補足説明】

署名検証ボタン①を押下することにより、署名検証成否のポップアップが表示されます。
署名検証は設定により自動、手動があります。自動の場合、署名検証ボタンは表示されません。

http://192.168.109.134/ - CALS/EC - Windows Internet Explorer

島根県 電子調達 共同利用システム

2013年12月23日 08時42分

CALS/EC 電子入札システム

入札情報サービス 電子入札システム 検証機能 質問回答 ヘルプ

平成25年12月23日

企業ID	3200000000000001	島根県
企業名称	テスト01株式会社	土木部
氏名	代表 一郎 様	島根県知事
		溝口 善兵衛

提出要請書の送付書

下記の調達案件について、提出要請書を確認のうえ技術提案書を作成し、提出されるようお願い致します。

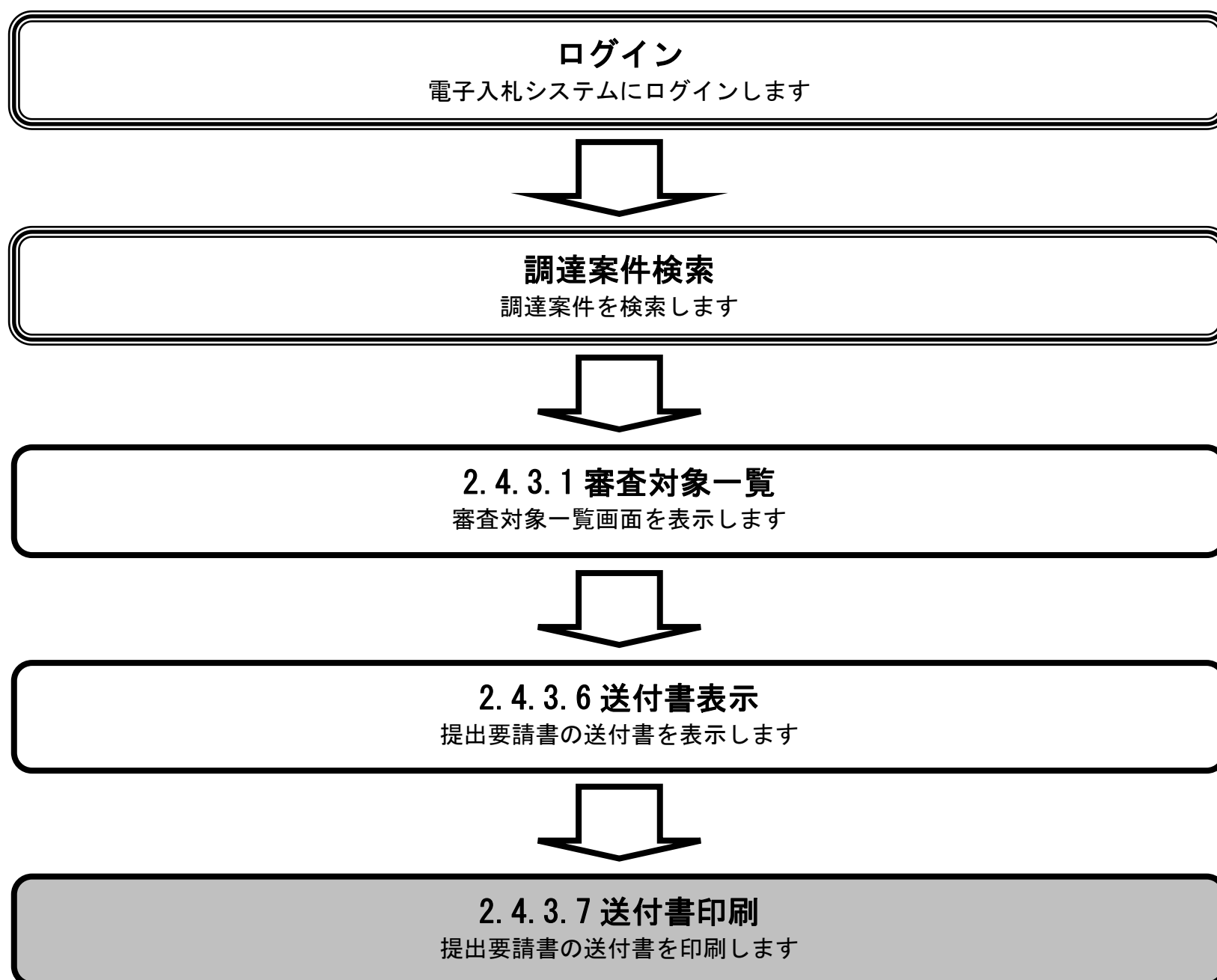
記

調達案件番号	3200080001020130081
調達案件名称	標準プロポーザル案件工事
提出意思確認書提出締切日時	平成25年12月03日 12時00分
技術提案書提出締切日時	平成25年12月05日 12時00分
担当部局	土木総務課主任
理由または条件	見積を提出してください

印刷 提出要請書 戻る

①

100%

2.4.3.7. 提出要請書の送付書を印刷するには？

提出要請書の送付書を印刷するには？

案件登録

要請業者選定

提出意思受付

提案書受付

提案書審査

ログイン

調達案件検索

審査対象一覧

送付書作成

送付書発行

送付書表示

送付書印刷

画面説明

提出要請書の送付書を印刷する画面です。

操作手順

印刷ボタン①を押下することにより、新規ウィンドウにて提出要請書の送付書印刷画面を表示します。

【補足説明】

提出要請書の送付書印刷画面での印刷はブラウザの印刷機能②をご使用願います。

島根県 電子調達
共同利用システム

2013年12月23日 08時42分

CALS/EC 電子入札システム

入札情報サービス 電子入札システム 検証機能 質問回答 ヘルプ

平成25年12月23日

企業ID	3200000000000001	島根県
企業名称	テスト01株式会社	土木部
氏名	代表 一郎 様	島根県知事
		溝口 善兵衛

提出要請書の送付書

下記の調達案件について、提出要請書を確認のうえ技術提案書を作成し、提出されるようお願い致します。

記

調達案件番号	3200080001020130081
調達案件名称	標準プロポーザル案件工事
提出意思確認書提出締切日時	平成25年12月03日 12時00分
技術提案書提出締切日時	平成25年12月05日 12時00分
担当部局	土木総務課主任
理由または条件	見積を提出してください

① 印刷 提出要請書 戻る

100%

提出要請書の送付書を印刷するには？

案件登録

要請業者選定

提出意思受付

提案書受付

提案書審査

ログイン

調達案件検索

審査対象一覧

送付書作成

送付書発行

送付書表示

送付書印刷

画面説明

提出要請書の送付書を印刷する画面です。

操作手順

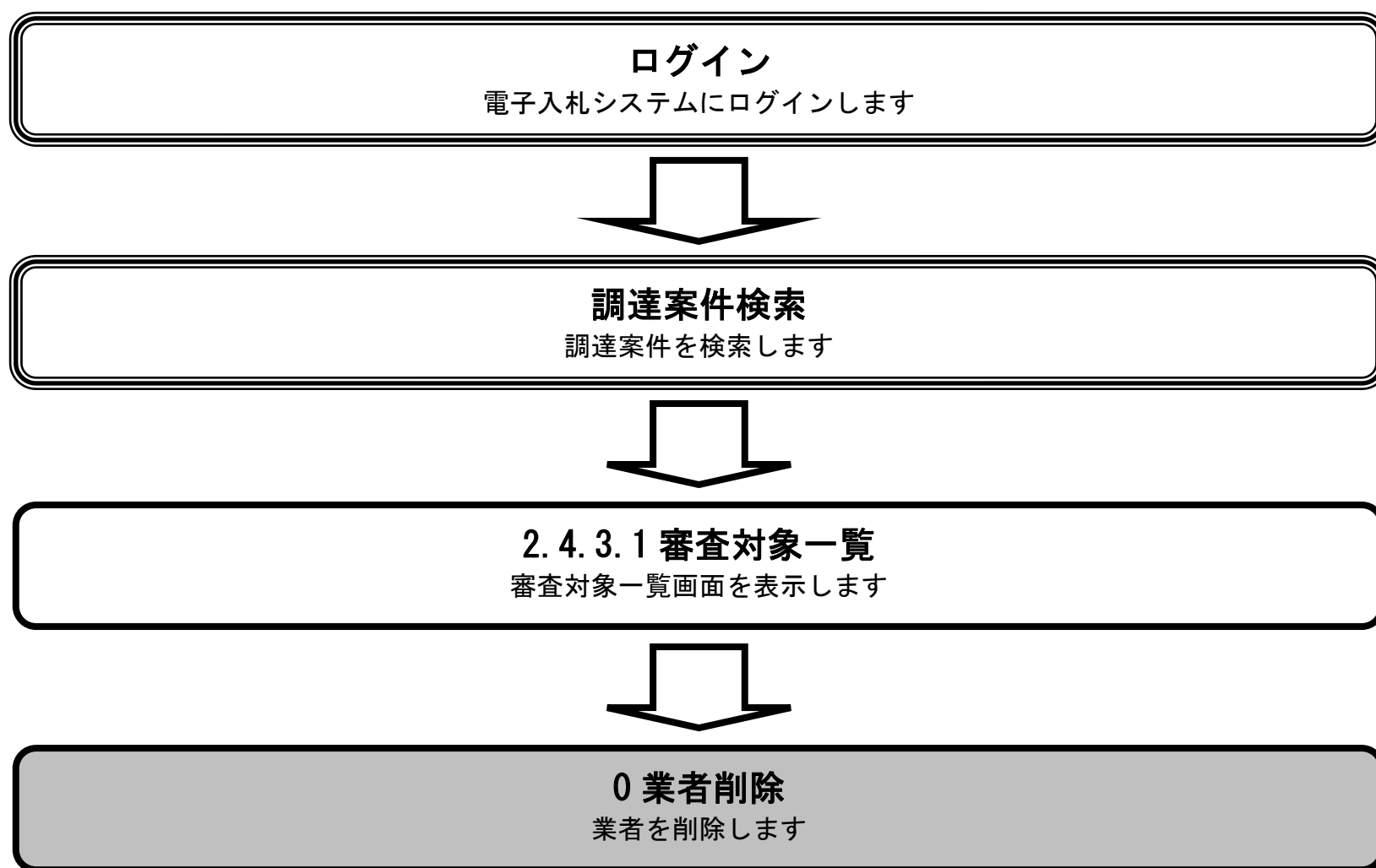
画面を右クリックし印刷ボタンを押下することにより、提出要請書の送付書を印刷することが出来ます。

【補足説明】

提出要請書の送付書印刷画面での印刷はブラウザの印刷機能をご使用願います。



2.4.3.8. 業者を削除するには？



業者を削除するには？

案件登録

要請業者選定

提出意思受付

提案書受付

提案書審査

ログイン

調達案件検索

審査対象一覧

送付書作成

送付書発行

送付書表示

送付書印刷

業者削除

画面説明

一括削除する業者を選択する画面です。

操作手順

業者を一括で削除する場合、削除カラムの**全てボタン**①を押下後、全ての業者の発行カラムにチェックが付加されたことを確認し、**業者削除ボタン**②を押下します。

【補足説明】

- 紙業者削除は実行回数が 1 回目で紙入札書提出前、または状況登録前まで削除可能です

島根県 電子調達 共同利用システム

2013年11月21日 19時47分

CALS/EC 電子入札システム

入札情報サービス 電子入札システム 検証機能 質問回答 ヘルプ

審査対象一覧

審査一覧 → 申請受付一覧 → 申請受付一覧 → 審査一覧 → 受付状況一覧 → 状況登録 → 結果登録

(業者追加・提出要請書発行時) (特定/非特定通知書発行時)

調達案件名称: ○×プロポーザル業務委託
 調達案件番号: 3200080001020130019
 管理コード: 00010-0001
 担当者: 担当 太郎
 提案書締切日時: 平成25年11月05日 12時00分
 特定通知書発行開始日時: 平成25年11月06日 12時00分

紙見積業者一覧 紙見積業者登録
 業者追加 業者削除

②

● 提出要請書 一括作成
 ○ 特定通知書 一括発行

最新表示

最新更新日時 2013.11.21 19:47

番号	業者名称	削除 ▼全て	提出要請書			特定/非特定通知書					取消	摘棄		
			作成/ 発行 ▼全て	要請書	修正	参照	一括処理			通知書			修正/ 再通知	特定/ 非特定
1	テスト01株式会社	<input type="checkbox"/>	<input type="checkbox"/>	作成										
2	テスト02株式会社	<input type="checkbox"/>	<input type="checkbox"/>	作成										

①

業者を削除するには？

案件登録

要請業者選定

提出意思受付

提案書受付

提案書審査

ログイン

調達案件検索

審査対象一覧

送付書作成

送付書発行

送付書表示

送付書印刷

業者削除

画面説明

確認後業者を削除画面です。

操作手順

確認後、OK ボタン①を押下します。

島根県 電子調達 共同利用システム

2013年12月23日 08時42分

CALS/EC 電子入札システム

入札情報サービス 電子入札システム 検証機能 質問回答 ヘルプ

審査対象一覧

審査一覧 → 申請受付一覧 → 申請受付一覧 → 審査一覧 → 受付状況一覧 → 状況登録 → 結果登録

(業者追加・提出要請書発行時) (特定/非特定通知書発行時)

調達案件名称: 標準プロポーザル案件工事
 調達案件番号: 3200080001020130081
 管理コード: 00010-0001
 担当者: 担当 太郎
 提案書締切日時: 平成25年12月05日 12時00分
 特定通知書発行開始日時:

紙見積業者一覧 紙見積業者登録
 業者追加 業者削除

● 提出要請書 一括作成
 ○ 特定通知書 一括発行
 最新表示

最新更新日時 2013.12.23 08:42

番号	業者名称	削除	作成/発行	発請書	修正	参照	一括処理			通知書	修正/再通知	特定/非特定	参照	取消	摘査
							適用	特定	非特定						
1	テスト01株式会社	<input type="checkbox"/>	<input type="checkbox"/>	表示		未	<input type="checkbox"/>	<input type="checkbox"/>	<input type="checkbox"/>					取消	
2	テスト02株式会社	<input checked="" type="checkbox"/>	<input type="checkbox"/>	作成			<input type="checkbox"/>	<input type="checkbox"/>	<input type="checkbox"/>						
3	テスト島根県受注者01(工事)	<input type="checkbox"/>													紙見積
4	テスト島根県受注者02(工事)	<input type="checkbox"/>													紙見積

2.4.4. 指名業者取消機能の流れ

2.6.4.1 指名業者取消し機能 指名業者取消し機能を実行します

2.4.4.1. 指名業者取消し機能を実行するには？



指名業者取消し機能を実行するには？

案件登録

参加申請受付

参加申請審査

ログイン

調達案件検索

発行対象一覧

取消し機能

画面説明

指名業者取消し機能を実行する業者を選択する画面です。

操作手順

指名業者取消し機能を実行する場合、発行したい業者の**取消ボタン**①を押下します。

【補足説明】

- ・ 調達案件名称を押下すると別のウィンドウが起動され調達案件概要画面が表示されます。
- ・ 業者名称を押下すると別のウィンドウが起動され業者詳細情報画面が表示されます。
(詳細については、「2.4.8.1 審査対象一覧画面より表示するには？」を参照)

島根県 電子調達 共同利用システム

2013年11月21日 19時48分

CALS/EC 電子入札システム

入札情報サービス 電子入札システム 検証機能 質問回答 ヘルプ

審査対象一覧

審査一覧 → 申請受付一覧 → 申請受付一覧 → 審査一覧 → 受付状況一覧 → 状況登録 → 結果登録

(業者追加・提出要請書発行時) (特定/非特定通知書発行時)

調達案件名称: ○×プロポーザル業務委託
 調達案件番号: 3200080001020130019
 管理コード: 00010-0001
 担当者: 担当 太郎
 提案書締切日時: 平成25年11月05日 12時00分
 特定通知書発行開始日時: 平成25年11月06日 12時00分

紙見積業者一覧 紙見積業者登録
 業者追加 業者削除

提出要請書 一括作成
 特定通知書 一括発行

最新表示
 最新更新日時 2013.11.21 19:48

番号	業者名称	削除 ▼全て	提出要請書			特定/非特定通知書			取消	検索			
			作成/発行 ▼全て	修正	参照	一括処理 ▼全て							
			要請書	修正	参照	適用	特定	非特定	通知書	修正/再通知	特定/非特定	参照	
1	テスト01株式会社		表示		未							①	取消
2	テスト02株式会社		表示		未								取消

指名業者取消し機能を実行するには？

案件登録

参加申請受付

参加申請審査

ログイン

調達案件検索

発行対象一覧

取消し機能

画面説明

指名業者取消し機能を実行する画面です。

操作手順

画面に表示されている内容を確認後、**取消ボタン①**を押下します。

http://192.168.109.134/ - CALS/EC - Windows Internet Explorer

島根県 電子調達 共同利用システム

2013年12月23日 08時43分

CALS/EC 電子入札システム

入札情報サービス 電子入札システム 検証機能 質問回答 ヘルプ

指名取消確認

企業ID	3200000000000001
企業名称	テスト01株式会社
氏名	代表 一郎
調達案件番号	3200080001020130081
調達案件名称	標準プロポーザル案件工事

指名を取消します。よろしいですか。

① **取消** 戻る

100%

指名業者取消し機能を実行するには？

案件登録

参加申請受付

参加申請審査

ログイン

調達案件検索

発行対象一覧

取消し機能

画面説明

指名業者取消し機能の実行完了を確認する画面です。

操作手順

指名業者取消機能を実行した業者の取消カラム下に、取消と表示されています。

【補足説明】

- ・ 調達案件名称を押下すると別のウィンドウが起動され調達案件概要画面が表示されます。
- ・ 業者名称を押下すると別のウィンドウが起動され業者詳細情報画面が表示されます。
(詳細については、「2.4.8.1 審査対象一覧画面より表示するには？」を参照)

島根県 電子調達 共同利用システム

2013年12月23日 08時38分 CALS/EC 電子入札システム

入札情報サービス 電子入札システム 検証機能 質問回答 ヘルプ

審査対象一覧

審査一覧 → 申請受付一覧 → 申請受付一覧 → 審査一覧 → 受付状況一覧 → 状況登録 → 結果登録

(業者追加・提出要請書発行時) (特定/非特定通知書発行時)

調達案件名称: 第三期〇〇市役所改修工事(紙入札)
 調達案件番号: 3200080002020080002
 管理コード: 00020-0001
 担当者: 担当 太郎
 提案書締切日時: 平成20年10月16日 12時00分
 特定通知書発行開始日時: 平成20年10月17日 12時00分

紙見積業者一覧 紙見積業者登録
 業者追加 業者削除

提出要請書 一括作成
 特定通知書 一括発行

最新更新日時 2008.10.15 13:13

番号	業者名称	削除 ▼全て	提出要請書			特定/非特定通知書				取消	摘要				
			作成/ 発行 ▼全て	要請書	修正	参照	一括処理								
						適用 ▼全て	特定	非 特定	通知書	修正/ 再通知	特定/ 非特定	参照			
1	テスト島根県受注者 01(工事)													取消	
2	テスト島根県受注者 02(工事)		<input type="checkbox"/>	発行	修正										
3	テスト島根県受注者 105(工事)	<input type="checkbox"/>													紙見積
4	テスト島根県受注者 106(工事)	<input type="checkbox"/>													紙見積

アプレット jp.co.nec.ome.plugin.applet.DispatcherApplet started Local intranet

2.4.5. 提出意思受付の流れ

2.4.5.2 提出意思確認

提出意思の確認をします



2.4.5.3 受付票発行

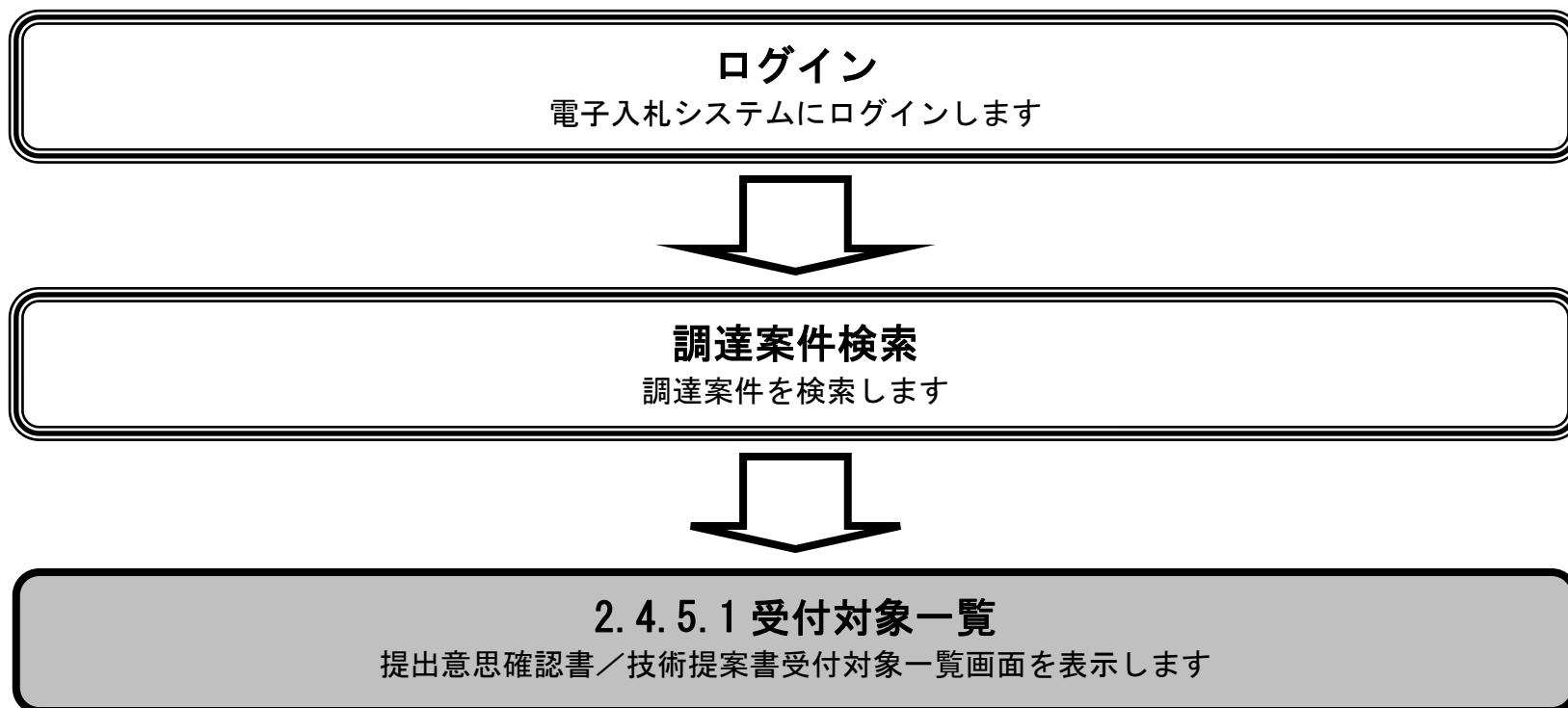
提出意思確認書受付票を発行します



2.4.5.4 受付票表示

提出意思確認書受付票を表示します

2.4.5.1. 提出意思確認書／技術提案書受付対象一覧画面を表示するには？



提出意思確認書／技術提案書受付対象一覧画面を表示するには？

案件登録

要請業者選定

提出意思受付

提案書受付

提案書審査

ログイン

調達案件検索

受付対象一覧

提出意思確認

受付票発行

受付票表示

受付票印刷

画面説明

調達案件の一覧から、参加申請受付を行う調達案件を選択する画面です。

操作手順

提出意思を受け付ける調達案件の申請受付一覧カラムの表示ボタン①を押下します。

【補足説明】

調達案件名称を押下すると別のブラウザが起動され調達案件概要が表示されます。

以下に一覧項目を示します。

- ・ 番号、調達案件名称、入札方式、入札状況、変更／削除、申請受付一覧、申請確認／指名／選定一覧

島根県 電子調達 共同利用システム

2013年11月21日 20時01分

CALS/EC 電子入札システム

入札情報サービス 電子入札システム 検証機能 質問回答 ヘルプ

調達案件一覧

入札方式: 全方式 案件状況: 全ての案件状態

検索日付: 検索条件なし

案件番号: 表示件数: 10件

案件名称:

案件表示順序: 案件番号 昇順 降順

担当者: 担当 太郎

表示案件 1-10 全案件数 13

最新表示

最新更新日時 2013.11.21 20:01

番号	調達案件名称	入札方式	入札状況	変更等	申請受付一覧	申請確認/指名/選定一覧
1	〇×プロポーザル業務委託	標準プロポーザル	特定受付中	変更/削除	① 表示	表示
2	〇×指名競争入札工事	指名競争	結果登録済		表示	表示
3	〇×簡易型一般競争入札工事	簡易型一般競争(事後審査型)	案件登録および公示/公告済み	変更/削除		
4	〇×一般競争入札工事	一般競争	結果登録済		表示	表示
5	〇〇工事	指名競争	案件登録および公示/公告済み	変更/削除	表示	表示
6	〇〇業務委託	標準プロポーザル	案件登録および公示/公告済み	変更/削除	表示	表示
7	〇〇工事	随意契約	案件登録および公示/公告済み	変更/削除	表示	表示

提出意思確認書／技術提案書受付対象一覧画面を表示するには？

案件登録

要請業者選定

提出意思受付

提案書受付

提案書審査

ログイン

調達案件検索

受付対象一覧

提出意思確認

受付票発行

受付票表示

受付票印刷

画面説明

提出意思の受付を行うための各種操作を行う画面です。

操作手順

【次の操作】

技術提案書の添付資料を確認する場合は、「2.4.6.1 技術提案書の添付資料を確認するには？」を参照します。
 技術提案書受付票を発行する場合は、「2.4.6.4 技術提案書受付票を発行するには？」を参照します。
 技術提案書受付票を表示する場合は、「2.4.6.5 技術提案書受付票を表示するには？」を参照します

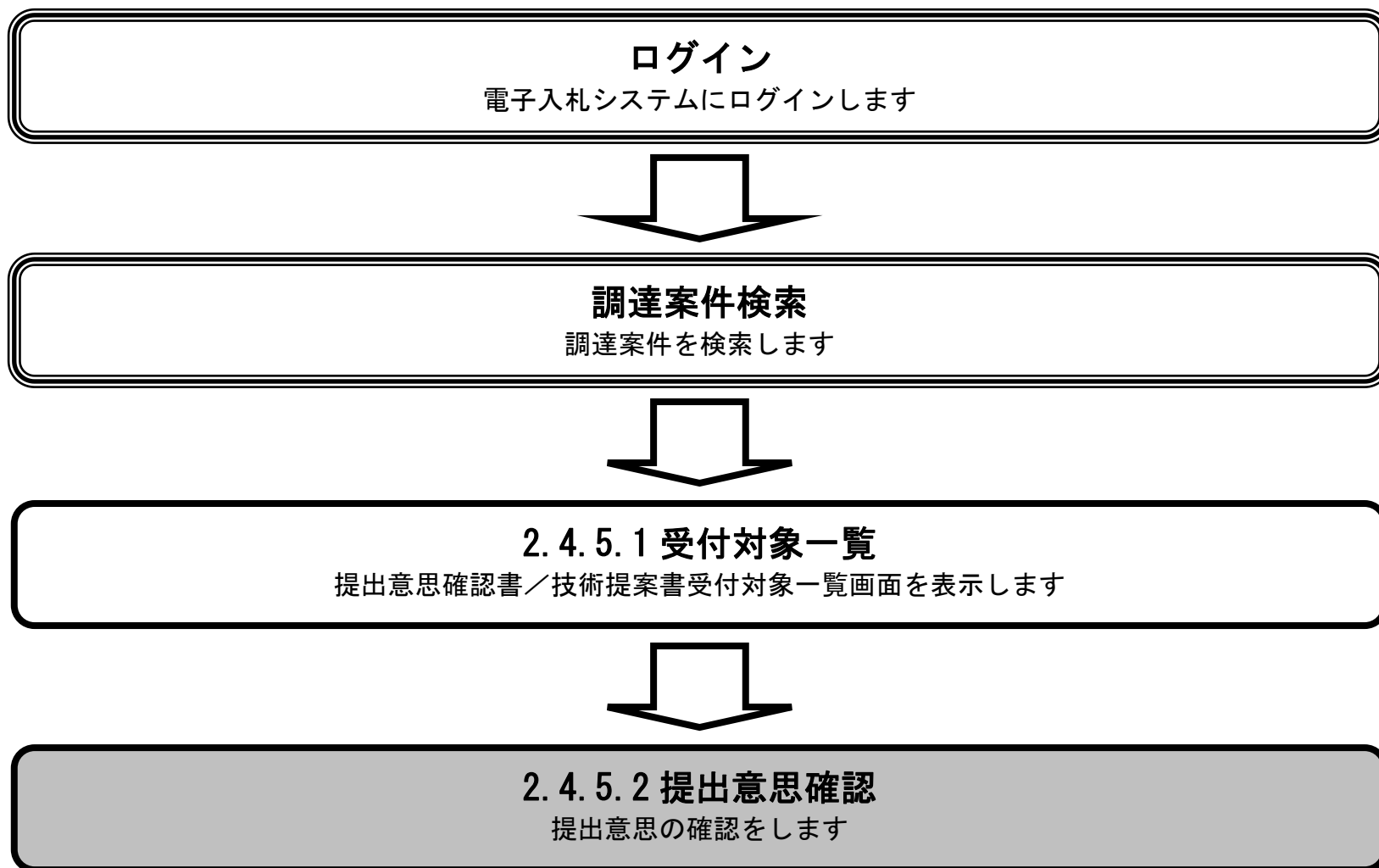
【補足説明】

業者が、発行された技術提案書受付票を参照した場合には、参照した業者の受付票参照カラムの表示が『未』から『済』の表示に変わります。

- ・ 調達案件名称を押下すると別のウィンドウが起動され調達案件概要画面が表示されます。
- ・ 業者名称を押下すると別のウィンドウが起動され業者詳細情報画面が表示されます。
 (詳細については、「2.4.8.2 提出意思確認書／技術提案書受付対象一覧画面より表示するには？」を参照)



2.4.5.2. 提出意思の確認をするには？



提出意思の確認をするには？

案件登録

要請業者選定

提出意思受付

提案書受付

提案書審査

ログイン

調達案件検索

受付対象一覧

提出意思確認

受付票発行

受付票表示

受付票印刷

画面説明

業者が提出し提出意思確認書から提出意思を表示する画面です。

操作手順

画面に表示された業者の提出意思を確認します。

【補足説明】

- ・ 調達案件名称を押下すると別のウィンドウが起動され調達案件概要画面が表示されます。
- ・ 業者名称を押下すると別のウィンドウが起動され業者詳細情報画面が表示されます。
(詳細については、「2.4.8.2 提出意思確認書／技術提案書受付対象一覧画面より表示するには？」を参照)

島根県 電子調達 共同利用システム

2013年11月21日 19時57分 CALS/EC 電子入札システム

入札情報サービス 電子入札システム 検証機能 質問回答 ヘルプ

提出意思確認書／技術提案書受付対象一覧

（技術提案書受付票発行時）

審査一覧 → 申請受付一覧 → 申請受付一覧 → 審査一覧 → 受付状況一覧 → 状況登録 → 結果登録

（提出意思確認書受付票発行時）

調達案件名称: ○×プロポーザル業務委託
 調達案件番号: 320008001020130019
 管理コード: 00010-0001

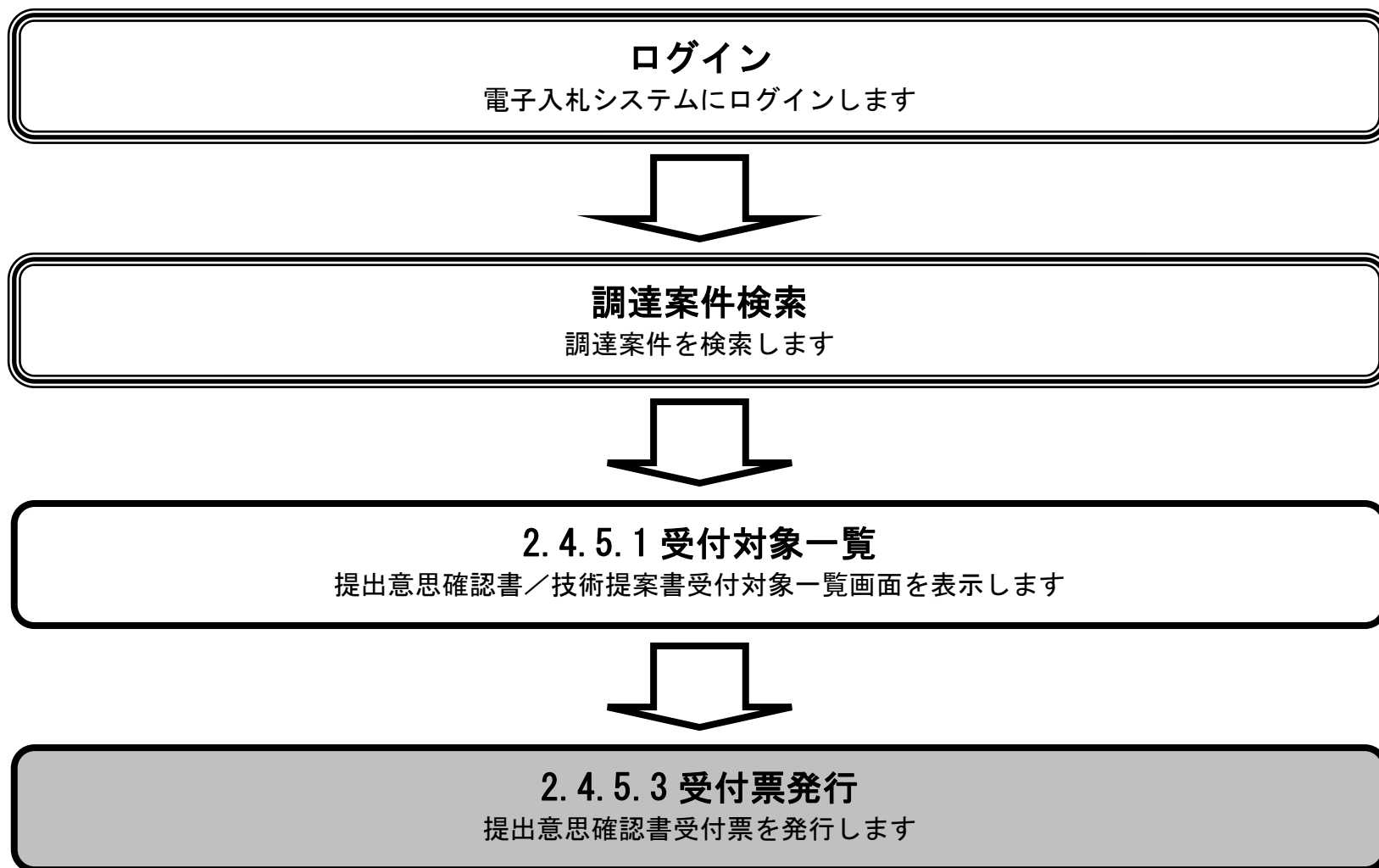
担当者: 担当 太郎

確認書受付票: 一括発行
 提案書受付票: 一括発行
 最新表示

最新更新日時: 2013.11.21 19:57

番号	業者名称	提出意思確認書				技術提案書					摘要
		提出意思	発行 <input checked="" type="checkbox"/>	受付票	受付票参照	添付資料	再申請	発行 <input checked="" type="checkbox"/>	受付票	受付票参照	
1	テスト01株式会社	有	<input type="checkbox"/>	発行							
2	テスト02株式会社	有	<input type="checkbox"/>	発行							

2.4.5.3. 提出意思確認書受付票を発行するには？



提出意思確認書受付票を発行するには？

案件登録

要請業者選定

提出意思受付

提案書受付

提案書審査

ログイン

調達案件検索

受付対象一覧

提出意思確認

受付票発行

受付票表示

受付票印刷

画面説明

提出意思確認書受付票を一括発行する業者を選択する画面です。

操作手順

提出意思確認書受付票を一括で発行する場合、発行カラムの**全てボタン①**を押下後、全ての業者の発行カラムにチェックが付加されたことを確認し、**一括発行ボタン②**を押下します。

【補足説明】

- ・ 調達案件名称を押下すると別のウィンドウが起動され調達案件概要画面が表示されます。
- ・ 業者名称を押下すると別のウィンドウが起動され業者詳細情報画面が表示されます。
(詳細については、「2.4.8.2 提出意思確認書／技術提案書受付対象一覧画面より表示するには？」を参照)

島根県 電子調達 共同利用システム

2013年11月21日 19時57分 CALS/EC 電子入札システム

入札情報サービス 電子入札システム 検証機能 質問回答 ヘルプ

提出意思確認書／技術提案書受付対象一覧

(技術提案書受付票発行時)

審査一覧 → 申請受付一覧 → 申請受付一覧 → 審査一覧 → 受付状況一覧 → 状況登録 → 結果登録

(提出意思確認書受付票発行時)

調達案件名称: [QXプロポーザル業務委託](#) 確認書受付票: **一括発行**

調達案件番号: 3200080001020130019 提案書受付票: **一括発行**

管理コード: 00010-0001 ② 最新表示

担当者: 担当 太郎 最新更新日時: 2013.11.21 19:57

番号	業者名称	提出意思確認書			技術提案書			操作
		提出意思	発行 全て ①	受付票	添付資料	再申請	発行 全て	
1	テスト01株式会社	有	<input checked="" type="checkbox"/>	発行				
2	テスト02株式会社	有	<input checked="" type="checkbox"/>	発行				

①

提出意思確認書受付票を発行するには？

案件登録

要請業者選定

提出意思受付

提案書受付

提案書審査

ログイン

調達案件検索

受付対象一覧

提出意思確認

受付票発行

受付票表示

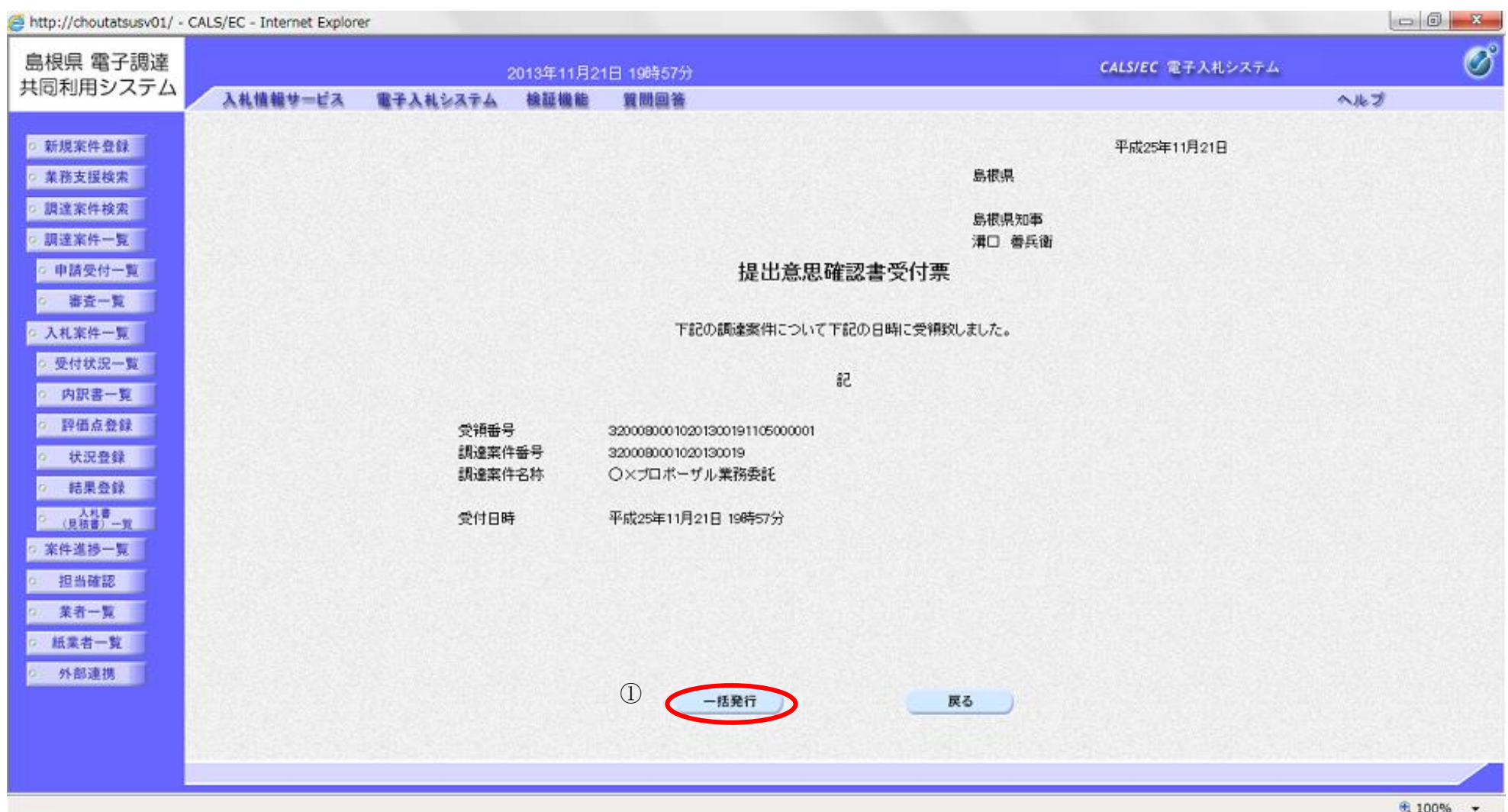
受付票印刷

画面説明

提出意思確認書受付票を一括発行する業者を選択する画面です。

操作手順

画面に表示されている内容を確認後、**一括発行ボタン①**を押下します。



提出意思確認書受付票を発行するには？

案件登録

要請業者選定

提出意思受付

提案書受付

提案書審査

ログイン

調達案件検索

受付対象一覧

提出意思確認

受付票発行

受付票表示

受付票印刷

画面説明

提出意思確認書受付票を個別発行する業者を選択する画面です。

操作手順

提出意思確認書受付票を個別で発行する場合、発行したい業者の**発行ボタン①**を押下します。

【補足説明】

- ・ 調達案件名称を押下すると別のウィンドウが起動され調達案件概要画面が表示されます。
- ・ 業者名称を押下すると別のブラウザが起動され業者詳細情報画面が表示されます。
(詳細については、「2.4.8.2 提出意思確認書/技術提案書受付対象一覧画面より表示するには？」を参照)

島根県 電子調達 共同利用システム

2013年11月21日 19時57分

CALS/EC 電子入札システム

入札情報サービス 電子入札システム 検証機能 質問回答 ヘルプ

提出意思確認書/技術提案書受付対象一覧

(技術提案書受付票発行時)

審査一覧 → 申請受付一覧 → 申請受付一覧 → 審査一覧 → 受付状況一覧 → 状況登録 → 結果登録

(提出意思確認書受付票発行時)

調達案件名称: [〇×プロポーザル業務委託](#)

調達案件番号: 3200080001020130019

管理コード: 00010-0001

確認書受付票: [一括発行](#)

提案書受付票: [一括発行](#)

最新表示

担当者: 担当 太郎

最新更新日時: 2013.11.21 19:57

番号	業者名称	提出意思確認書				技術提案書				摘要
		提出意思	発行 <input type="checkbox"/>	受付票	受付票参照	添付資料	再申請	発行 <input type="checkbox"/>	受付票	
1	テスト01株式会社	有	<input type="checkbox"/>	発行 ①						
2	テスト02株式会社	有	<input type="checkbox"/>	発行						

提出意思確認書受付票を発行するには？

案件登録

要請業者選定

提出意思受付

提案書受付

提案書審査

ログイン

調達案件検索

受付対象一覧

提出意思確認

受付票発行

受付票表示

受付票印刷

画面説明

提出意思確認書受付票を個別発行する画面です。

操作手順

画面に表示されている内容を確認後、**発行ボタン①**を押下します。

The screenshot shows a web browser window displaying the CALS/EC system. The page title is '島根県 電子調達 共同利用システム'. The main content area displays the following information:

企業ID	3200000000000002	島根県
企業名称	テスト02株式会社	土木部
氏名	代表 二郎 様	島根県知事
		溝口 番兵衛

平成25年12月23日

提出意思確認書受付票

下記の調達案件について下記の日時に受領致しました。

記

受領番号	32000800010201300811105010001
調達案件番号	3200080001020130081
調達案件名称	標準プロポーザル案件工事
受付日時	平成25年12月23日 08時54分

At the bottom of the page, there are two buttons: '発行' (Issue) and '戻る' (Back). The '発行' button is circled in red and labeled with a circled '1' (①).

提出意思確認書受付票を発行するには？

案件登録

要請業者選定

提出意思受付

提案書受付

提案書審査

ログイン

調達案件検索

受付対象一覧

提出意思確認

受付票発行

受付票表示

受付票印刷

画面説明

提出意思確認書受付票の発行完了を確認する画面です。

操作手順

【次の操作】

提出意思確認書受付票を表示する場合は、「2.4.5.4 提出意思確認書受付票を表示するには？」を参照します。

【補足説明】

提出意思確認書受付票の発行が完了した場合、発行した業者の受付票カラムのボタンが『発行』から『表示』のボタンに変わります。提出意思確認書を発行後、受注者にて提出意志確認書の確認が行われた場合、受付表参照カラムの表示が『未』から『済』に変わります。

- ・ 調達案件名称を押下すると別のウィンドウが起動され調達案件概要画面が表示されます。
- ・ 業者名称を押下すると別のブラウザが起動され業者詳細情報画面が表示されます。
(詳細については、「2.4.8.2 提出意思確認書／技術提案書受付対象一覧画面より表示するには？」を参照)

島根県 電子調達 共同利用システム

2013年11月21日 19時58分

CALS/EC 電子入札システム

入札情報サービス 電子入札システム 検証機能 質問回答 ヘルプ

提出意思確認書／技術提案書受付対象一覧

(技術提案書受付票発行時)

審査一覧 → 申請受付一覧 → 申請受付一覧 → 審査一覧 → 受付状況一覧 → 状況登録 → 結果登録

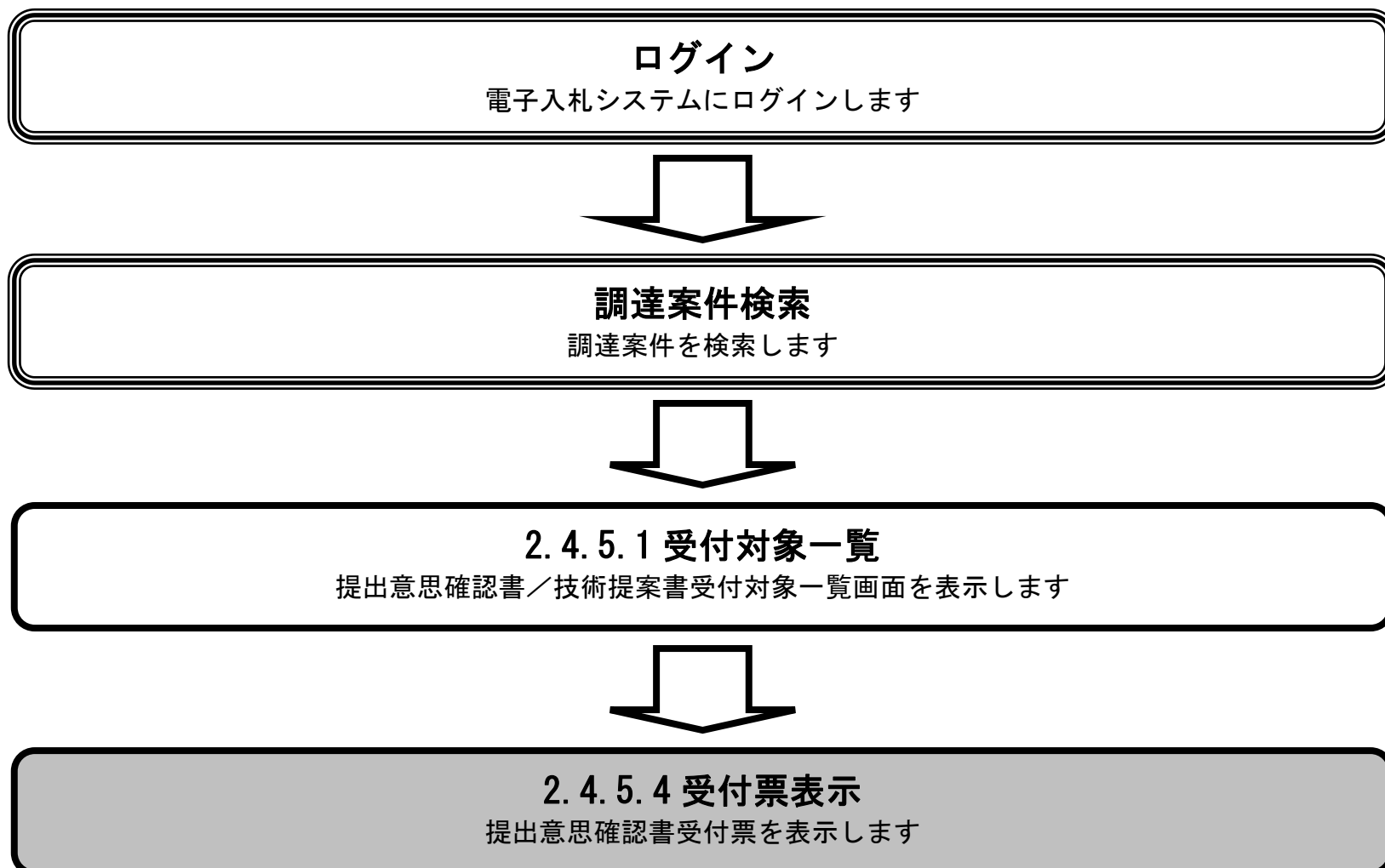
(提出意思確認書受付票発行時)

調達案件名称: ○×プロポーザル業務委託
 調達案件番号: 3200080001020130019
 管理コード: 00010-0001

担当者: 担当 太郎

確認書受付票: 一括発行
 提案書受付票: 一括発行
 最新更新日時: 2013.11.21 19:58

番号	業者名称	提出意思確認書				技術提案書				検索
		提出意思	発行	受付票	受付票参照	添付資料	再申請	発行	受付票	
1	テスト01株式会社	有	発行	表示	未					
2	テスト02株式会社	有	発行	表示	未					

2.4.5.4. 提出意思確認書受付票を表示するには？

提出意思確認書受付票を表示するには？

案件登録

要請業者選定

提出意思受付

提案書受付

提案書審査

ログイン

調達案件検索

受付対象一覧

提出意思確認

受付票発行

受付票表示

受付票印刷

画面説明

表示する発行済みの技術提案書受付票を選択する画面です。

操作手順

表示したい業者の受付票カラムの表示ボタン①を押下します。

【補足説明】

- ・ 調達案件名称を押下すると別のウィンドウが起動され調達案件概要画面が表示されます。
- ・ 業者名称を押下すると別のウィンドウが起動され業者詳細情報画面が表示されます。
(詳細については、「2.4.8.2 提出意思確認書／技術提案書受付対象一覧画面より表示するには？」を参照)

島根県 電子調達 共同利用システム

2013年11月21日 19時58分

CALS/EC 電子入札システム

入札情報サービス 電子入札システム 検証機能 質問回答 ヘルプ

提出意思確認書／技術提案書受付対象一覧

(技術提案書受付票発行時)

審査一覧 → 申請受付一覧 → 申請受付一覧 → 審査一覧 → 受付状況一覧 → 状況登録 → 結果登録

(提出意思確認書受付票発行時)

調達案件名称: ○×プロポーザル業務委託
 調達案件番号: 3200080001020130019
 管理コード: 00010-0001

担当者: 担当 太郎

確認書受付票: 一括発行
 提案書受付票: 一括発行
 最新更新日時: 2013.11.21 19:58

番号	業者名称	提出意思確認書				技術提案書				検索
		提出意思	発行	受付票	受付票参照	添付資料	再申請	発行	受付票	
1	テスト01株式会社	有	①	表示	未					
2	テスト02株式会社	有		表示	未					

提出意思確認書受付票を表示するには？

案件登録

要請業者選定

提出意思受付

提案書受付

提案書審査

ログイン

調達案件検索

受付対象一覧

提出意思確認

受付票発行

受付票表示

受付票印刷

画面説明

発行済みの技術提案書受付票を表示する画面です。

操作手順

【次の操作】

技術提案書の添付資料を確認する場合は、「2.4.6.1 技術提案書の添付資料を確認するには？」を参照します。
 技術提案書受付票を発行する場合は、「2.4.6.4 技術提案書受付票を発行するには？」を参照します。
 技術提案書受付票を表示する場合は、「2.4.6.5 技術提案書受付票を表示するには？」を参照します

【補足説明】

署名検証ボタン①を押下することにより、署名検証成否のポップアップが表示されます。
 署名検証は設定により自動、手動があります。自動の場合、署名検証ボタンは表示されません。



2.4.5.5. 提出意思確認書受付票を印刷するには？

提出要請書の送付書を印刷するには？

案件登録

要請業者選定

提出意思受付

提案書受付

提案書審査

ログイン

調達案件検索

受付対象一覧

提出意思確認

受付票発行

受付票表示

受付票印刷

画面説明

提出意思確認書受付票を印刷する画面です。

操作手順

印刷ボタン①を押下することにより、新規ウィンドウにて提出意思確認書受付票印刷画面を表示します。

【補足説明】

提出意思確認書受付票印刷画面での印刷はブラウザの印刷機能①をご使用願います。

http://192.168.109.134/ - CALS/EC - Windows Internet Explorer

島根県 電子調達 共同利用システム

2013年12月23日 08時54分

CALS/EC 電子入札システム

入札情報サービス 電子入札システム 検証機能 質問回答 ヘルプ

平成25年12月23日

企業ID	3200000000000002	島根県
企業名称	テスト02株式会社	土木部
氏名	代表 二郎 様	島根県知事
		溝口 善兵衛

提出意思確認書受付票

下記の調達案件について下記の日時に受領致しました。

記

受領番号	32000800010201300811105010001
調達案件番号	3200080001020130081
調達案件名称	標準プロポーザル案件工事
受付日時	平成25年12月23日 08時54分

① 印刷 戻る

100%

提出要請書の送付書を印刷するには？

案件登録

要請業者選定

提出意思受付

提案書受付

提案書審査

ログイン

調達案件検索

受付対象一覧

提出意思確認

受付票発行

受付票表示

受付票印刷

画面説明

提出意思確認書受付票を印刷する画面です。

操作手順

画面を右クリックし印刷ボタンを押下することにより、提出意思確認書受付票を印刷することが出来ます。

・

【補足説明】

提出意思確認書受付票印刷画面での印刷はブラウザの印刷機能をご使用願います。



2.4.6.提案書受付の流れ

2.4.6.1 添付資料確認

技術提案書の添付資料を確認します



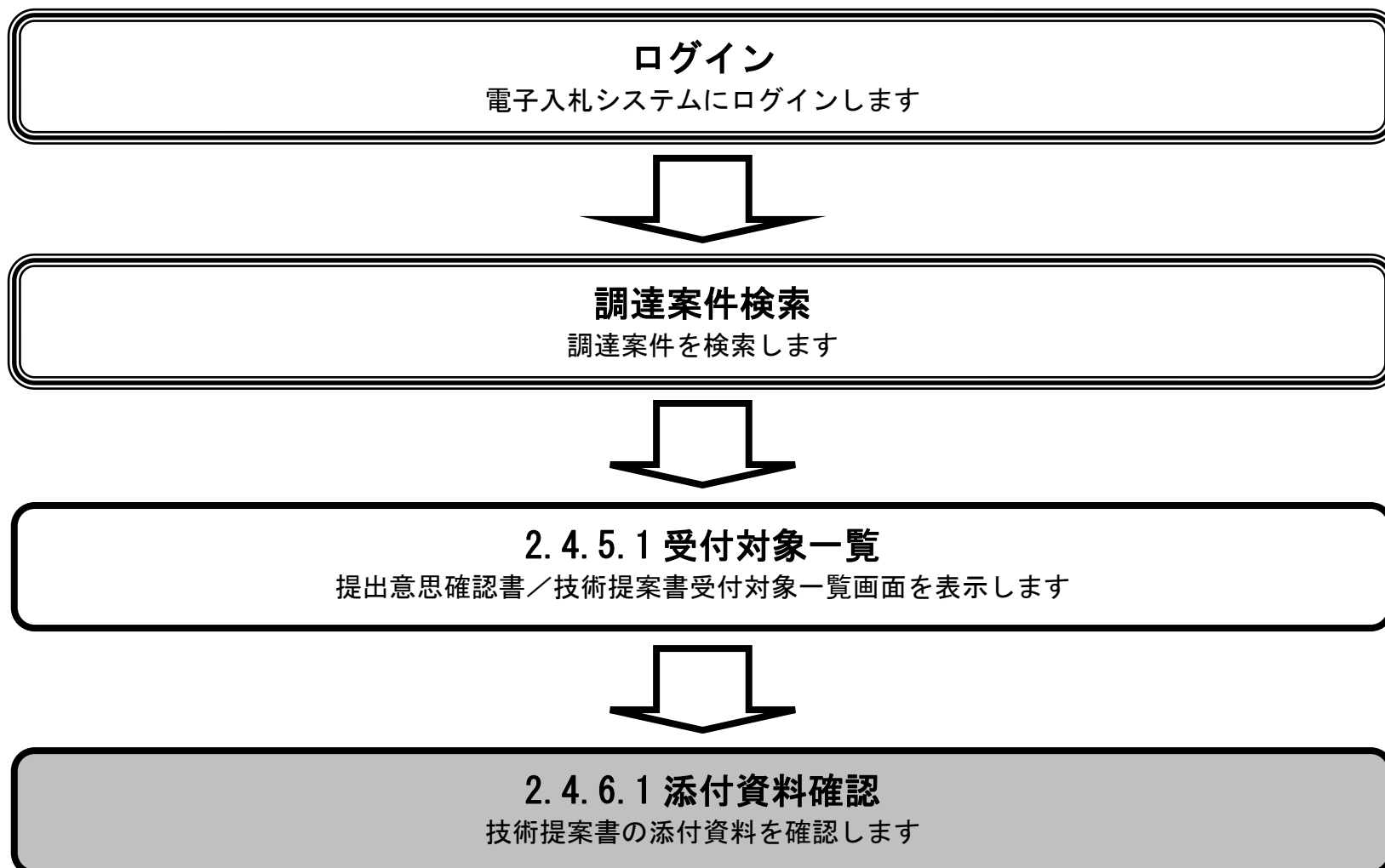
2.4.6.4 受付票発行

技術提案書受付票を発行します



2.4.6.5 受付票表示

技術提案書受付票を表示します

2.4.6.1. 技術提案書の添付資料を確認するには？

技術提案書の添付資料を確認するには？

案件登録

要請業者選定

提出意思受付

提案書受付

提案書審査

ログイン

調達案件検索

受付対象一覧

添付資料確認

添付資料保存

画面説明

業者が提出した参加申請の添付資料を選択する画面です。

操作手順

表示したい業者の添付資料カラムの表示ボタン①を押下します。

【補足説明】

- ・ 調達案件名称を押下すると別のウィンドウが起動され調達案件概要画面が表示されます。
- ・ 業者名称を押下すると別のウィンドウが起動され業者詳細情報画面が表示されます。
(詳細については、「2.4.8.2 提出意思確認書/技術提案書受付対象一覧画面より表示するには？」を参照)

島根県 電子調達 共同利用システム

2013年11月21日 20時00分

CALS/EC 電子入札システム

入札情報サービス 電子入札システム 検証機能 質問回答 ヘルプ

提出意思確認書/技術提案書受付対象一覧

(技術提案書受付票発行時)

審査一覧 → 申請受付一覧 → 申請受付一覧 → 審査一覧 → 受付状況一覧 → 状況登録 → 結果登録

(提出意思確認書受付票発行時)

調達案件名称: 〇×プロポーザル業務委託

調達案件番号: 3200080001020130019

管理コード: 00010-0001

確認書受付票: 一括発行

提案書受付票: 一括発行

最新表示

担当者: 担当 太郎

最新更新日時: 2013.11.21 20:00

番号	業者名称	提出意思確認書				技術提案書					摘要
		提出意思	発行 <input checked="" type="checkbox"/> 全て	受付票	受付票参照	添付資料	再申請	発行 <input checked="" type="checkbox"/> 全て	受付票	受付票参照	
1	テスト01株式会社	有		表示	未	① 表示	許可	<input type="checkbox"/>	発行		
2	テスト02株式会社	有		表示	未	表示	許可	<input type="checkbox"/>	発行		

技術提案書の添付資料を確認するには？

案件登録

要請業者選定

提出意思受付

提案書受付

提案書審査

ログイン

調達案件検索

受付対象一覧

添付資料確認

添付資料保存

画面説明

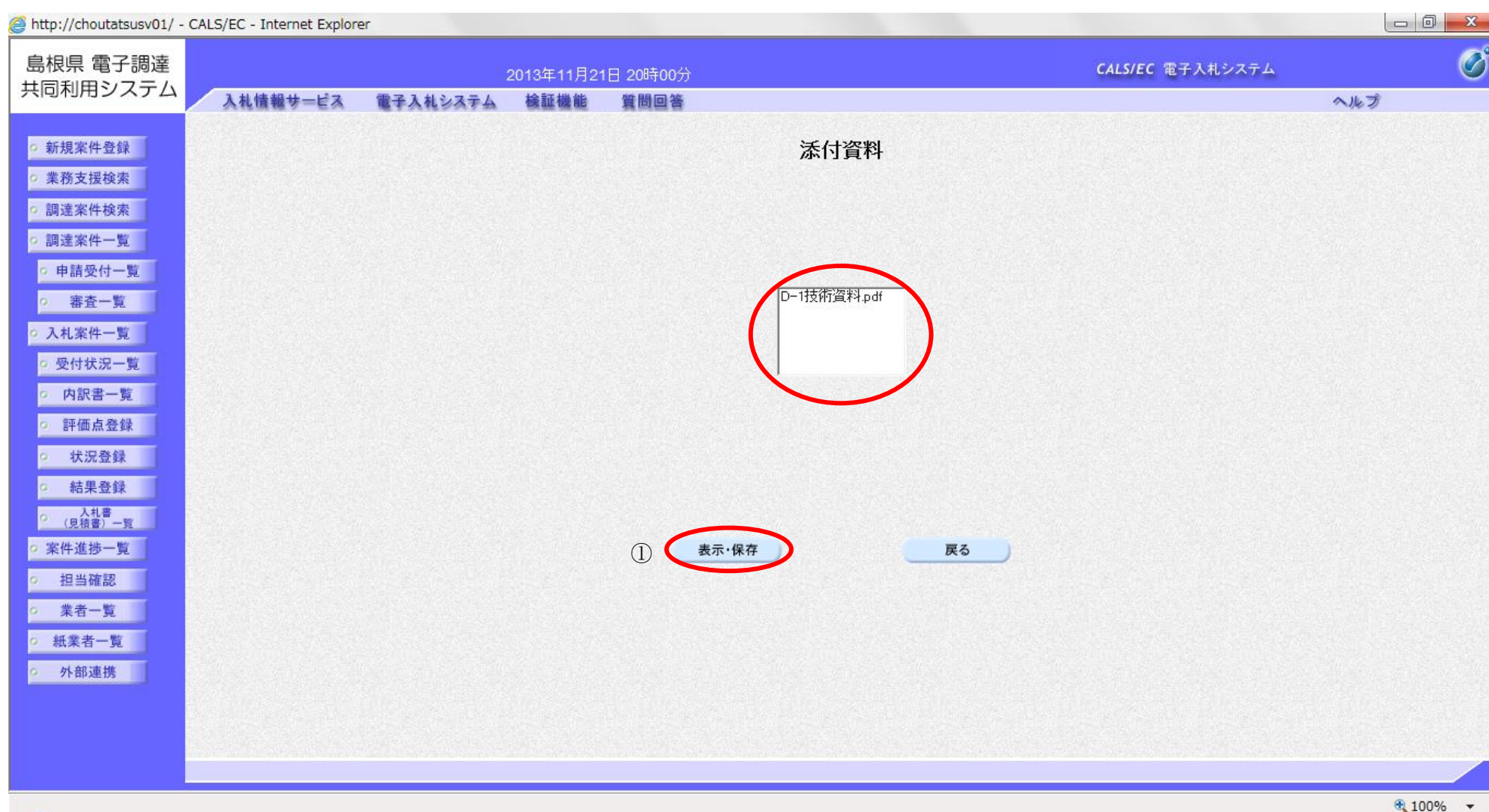
業者が提出した複数の添付資料から表示したい資料を選択し表示する画面です。

操作手順

画面に表示された添付資料ファイル名を選択後、**表示ボタン①**を押下します。

【次の操作】

技術提案書受付票を発行する場合は、「2.4.6.4 技術提案書受付票を発行するには？」を参照します。



技術提案書の添付資料を確認するには？

案件登録

要請業者選定

提出意思受付

提案書受付

提案書審査

ログイン

調達案件検索

受付対象一覧

添付資料確認

添付資料保存

画面説明

業者が提出した複数の添付資料から表示したい資料を選択し表示する画面です。

操作手順

技術提案書の添付ファイルを開く場合は、開くボタン①を押下します。
新規ブラウザが起動され添付資料の閲覧が出来ます。

【次の操作】

技術提案書受付票を発行する場合は、「2.4.6.4 技術提案書受付票を発行するには？」を参照します。



2.4.6.2. 技術提案書の添付資料を保存するには？

技術提案書の添付資料を保存するには？

案件登録

要請業者選定

提出意思受付

提案書受付

提案書審査

ログイン

調達案件検索

受付対象一覧

添付資料確認

添付資料保存

画面説明

技術提案書の添付資料を保存する画面です。

操作手順

画面に表示された添付資料ファイル名を選択後、表示・保存ボタン①を押下します。



技術提案書の添付資料を保存するには？

案件登録

要請業者選定

提出意思受付

提案書受付

提案書審査

ログイン

調達案件検索

受付対象一覧

添付資料確認

添付資料保存

画面説明

技術提案書の添付資料を保存する画面です。

操作手順

技術提案書の添付ファイルを保存する場合は、名前を付けて保存ボタン①を押下します。



技術提案書の添付資料を保存するには？

案件登録

要請業者選定

提出意思受付

提案書受付

提案書審査

ログイン

調達案件検索

受付対象一覧

添付資料確認

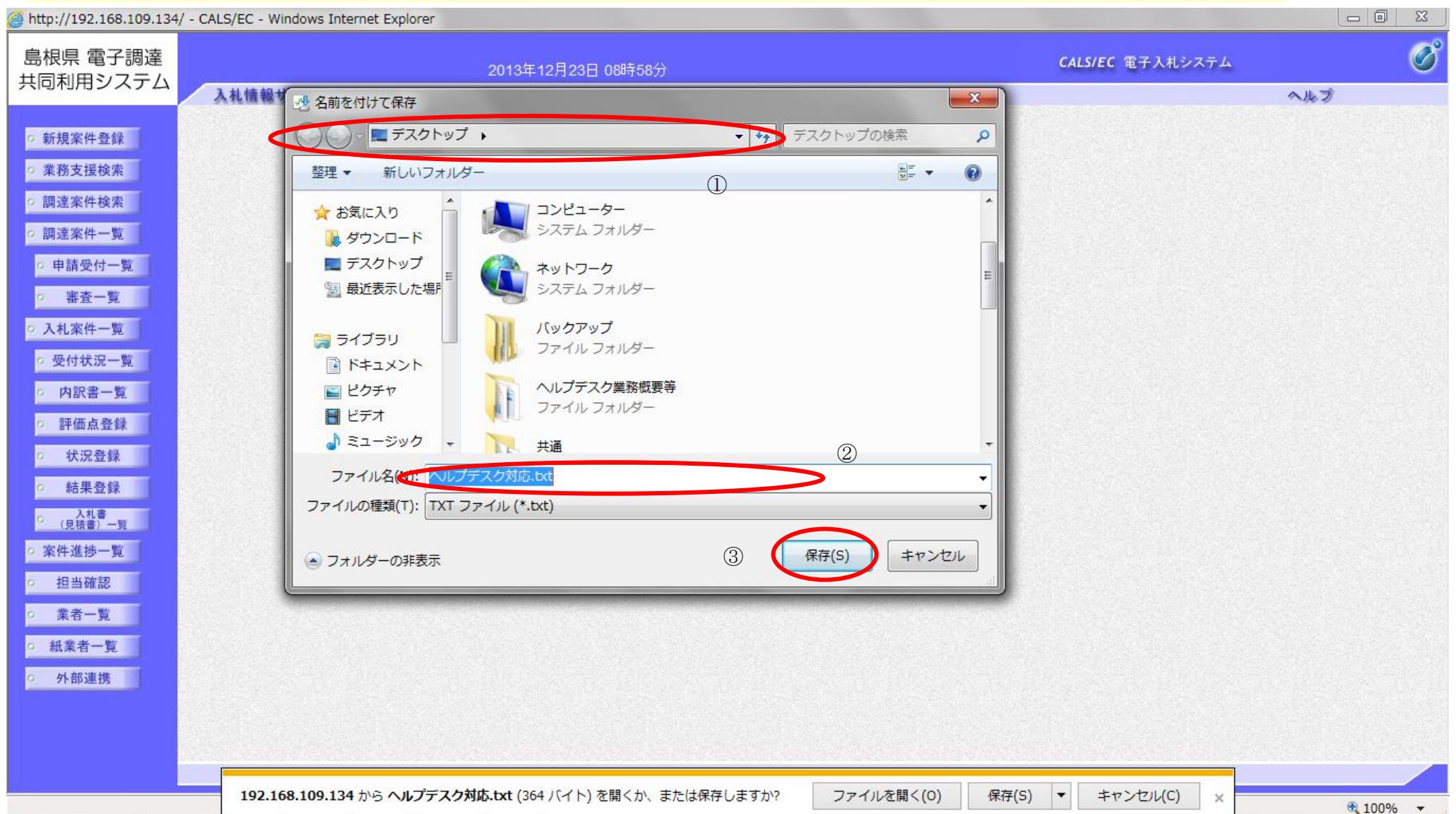
添付資料保存

画面説明

技術提案書の添付資料を保存する画面です。

操作手順

保存する場所①を選択しファイル選択ダイアログのファイル名②を入力後、保存ボタン③を押下します。



技術提案書の添付資料を保存するには？

案件登録

要請業者選定

提出意思受付

提案書受付

提案書審査

ログイン

調達案件検索

受付対象一覧

添付資料確認

添付資料保存

画面説明

技術提案書の添付資料を保存する画面です。

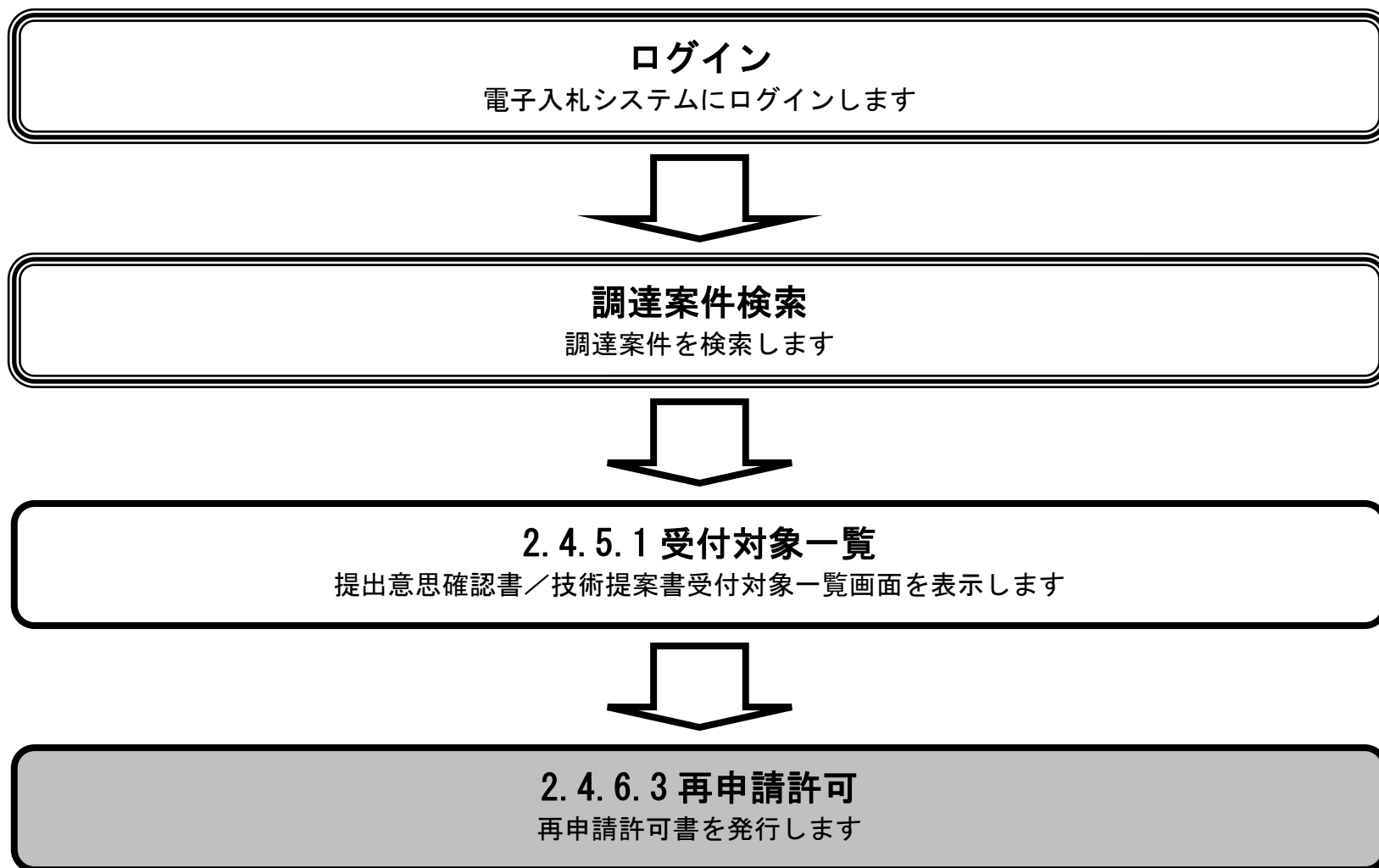
操作手順

ダウンロード完了を確認後、閉じるボタン①を押下します。

【次の操作】

技術提案書受付票を発行する場合は、「2.4.6.4 技術提案書受付票を発行するには？」を参照します。



2.4.6.3. 技術提案書の再申請許可をするには？

技術提案書の再申請許可をするには？

案件登録

要請業者選定

提出意思受付

提案書受付

提案書審査

ログイン

調達案件検索

受付対象一覧

再申請許可

画面説明

技術提案書の再申請許可を許可する業者を選択する画面です。

操作手順

再申請を許可する業者の再申請カラム許可ボタン①を押下します。

【補足説明】

- ・ 調達案件名称を押下すると別のウィンドウが起動され調達案件概要画面が表示されます。
- ・ 業者名称を押下すると別のブラウザが起動され業者詳細情報画面が表示されます。
(詳細については、「2.4.8.2 提出意思確認書/技術提案書受付対象一覧画面より表示するには?」を参照)

島根県 電子調達 共同利用システム

2013年11月21日 20時00分 CALS/EC 電子入札システム

入札情報サービス 電子入札システム 検証機能 質問回答 ヘルプ

提出意思確認書/技術提案書受付対象一覧

(技術提案書受付票発行時)

審査一覧 → 申請受付一覧 → 申請受付一覧 → 審査一覧 → 受付状況一覧 → 状況登録 → 結果登録

(提出意思確認書受付票発行時)

調達案件名称: O×プロポーザル業務委託
 調達案件番号: 3200080001020130019
 管理コード: 00010-0001

担当者: 担当 太郎

確認書受付票: 一括発行
 提案書受付票: 一括発行
 最新表示

最新更新日時: 2013.11.21 20:00

番号	業者名称	提出意思確認書			技術提案書			検索		
		提出意思	発行 <input type="checkbox"/> 全て	受付票	受付票参照	添付資料	再申請		発行 <input type="checkbox"/> 全て	受付票
1	テスト01株式会社	有		表示	未	表示	許可	<input type="checkbox"/>	発行	
2	テスト02株式会社	有		表示	未	表示	許可 ①	<input type="checkbox"/>	発行	

技術提案書の再申請許可をするには？

案件登録

要請業者選定

提出意思受付

提案書受付

提案書審査

ログイン

調達案件検索

受付対象一覧

再申請許可

画面説明

許可する再申請許可の内容を確認する画面です。

操作手順

画面に表示されている内容を確認後、許可ボタン①を押下します。

http://192.168.109.134/ - CALS/EC - Windows Internet Explorer

島根県 電子調達 共同利用システム

2013年12月23日 08時59分

CALS/EC 電子入札システム

入札情報サービス 電子入札システム 検証機能 質問回答 ヘルプ

再申請許可

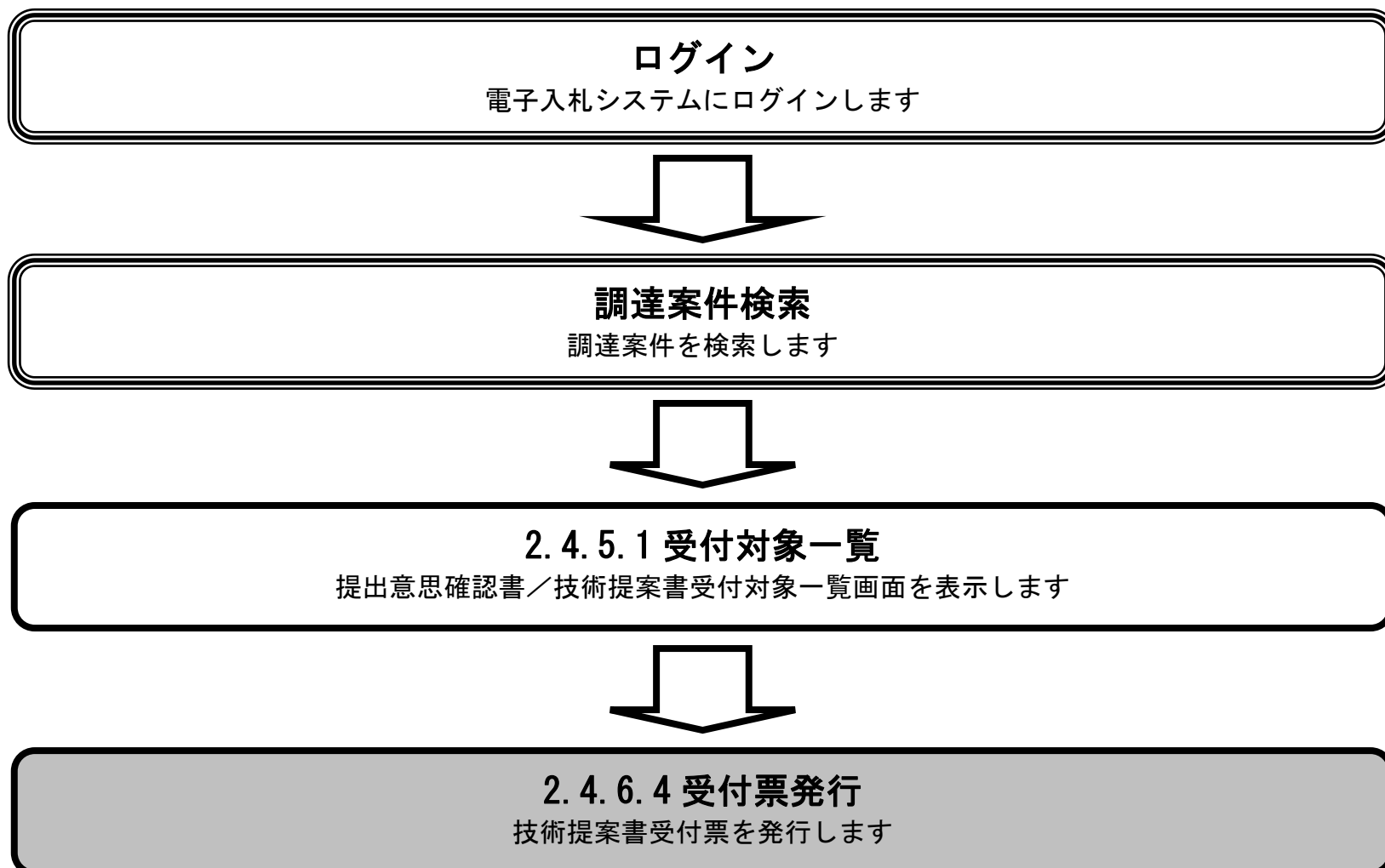
企業ID	3200000000000002
企業名称	テスト02株式会社
氏名	代表 二郎 様
調達案件番号	3200080001020130081
調達案件名称	標準プロポーザル案件工事

上記の申請書の再申請を許可します。よろしいですか。

① **許可**

100%

2.4.6.4. 技術提案書受付票を発行するには？



技術提案書受付票を発行するには？

案件登録

要請業者選定

提出意思受付

提案書受付

提案書審査

ログイン

調達案件検索

受付対象一覧

受付票発行

受付票表示

受付票印刷

画面説明

技術提案書受付票を一括発行する業者を選択する画面です。

操作手順

技術提案書受付票を一括で発行する場合、発行カラムの**全てボタン①**を押下後、全ての業者の発行カラムにチェックが付加されたことを確認し、**一括発行ボタン②**を押下します。

【補足説明】

- ・ 調達案件名称を押下すると別のウィンドウが起動され調達案件概要画面が表示されます。
- ・ 業者名称を押下すると別のウィンドウが起動され業者詳細情報画面が表示されます。
(詳細については、「2.4.8.2 提出意思確認書／技術提案書受付対象一覧画面より表示するには？」を参照)

島根県 電子調達 共同利用システム

2013年11月21日 20時00分

CALS/EC 電子入札システム

入札情報サービス 電子入札システム 検証機能 質問回答 ヘルプ

提出意思確認書／技術提案書受付対象一覧

(技術提案書受付票発行時)

審査一覧 → 申請受付一覧 → 申請受付一覧 → 審査一覧 → 受付状況一覧 → 状況登録 → 結果登録

(提出意思確認書受付票発行時)

調達案件名称: ○×プロポーザル業務委託
 調達案件番号: 3200080001020130019
 管理コード: 00010-0001

確認書受付票: 一括発行
 提案書受付票: 一括発行
 最新表示

担当者: 担当 太郎

最新更新日時: 2013.11.21 20:00

番号	業者名称	提出意思確認書				技術提案書				摘要
		提出意思	発行	受付票	受付票参照	添付資料	再申請	発行	受付票	
1	テスト01株式会社	有	発行	表示	未	表示	許可	<input type="checkbox"/>	発行	
2	テスト02株式会社	有	発行	表示	未	表示	許可	<input type="checkbox"/>	発行	

技術提案書受付票を発行するには？

案件登録

要請業者選定

提出意思受付

提案書受付

提案書審査

ログイン

調達案件検索

受付対象一覧

受付票発行

受付票表示

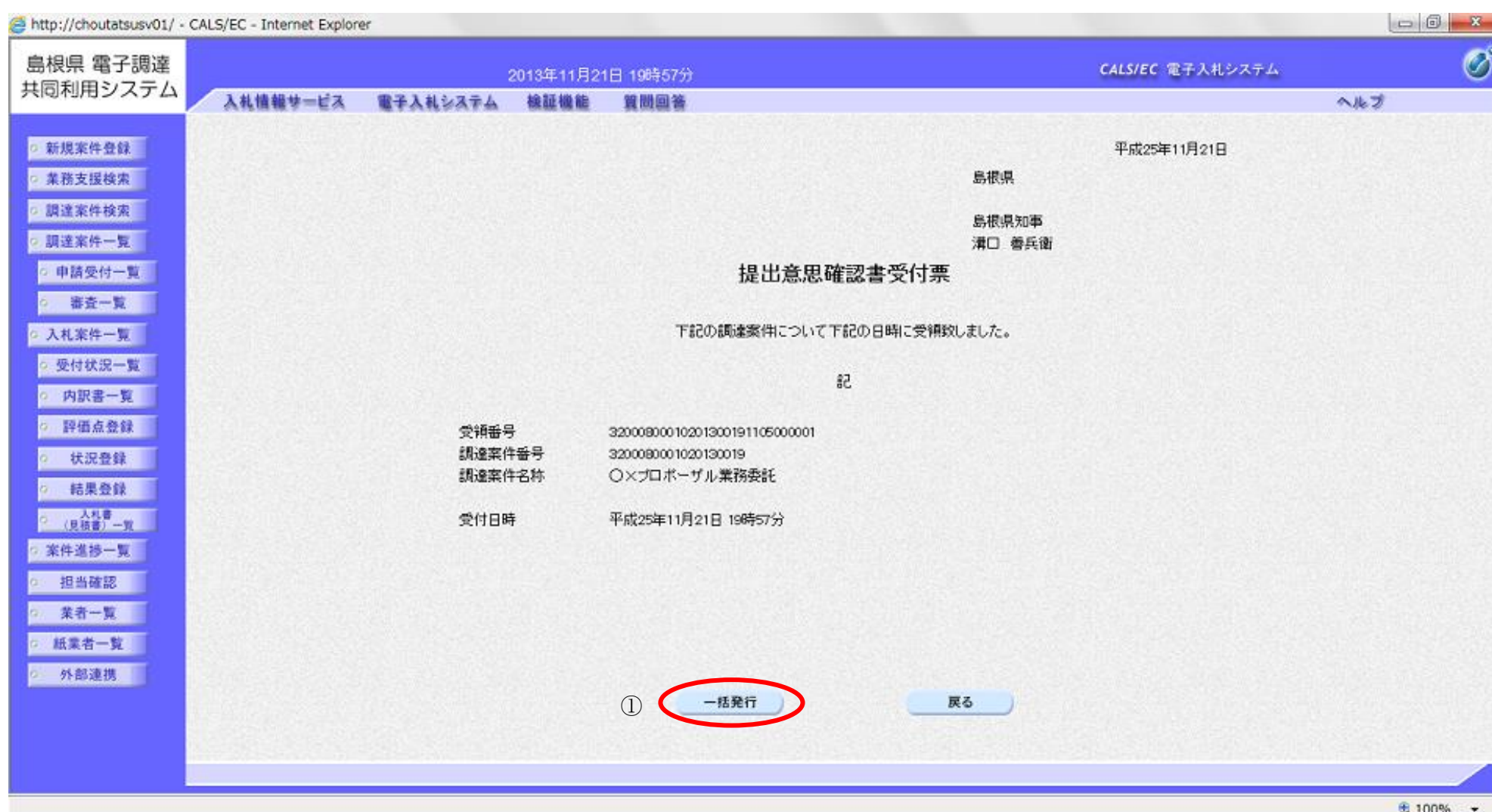
受付票印刷

画面説明

技術提案書受付票を一括発行する画面です。

操作手順

画面に表示されている内容を確認後、**一括発行ボタン①**を押下します。



技術提案書受付票を発行するには？

案件登録

要請業者選定

提出意思受付

提案書受付

提案書審査

ログイン

調達案件検索

受付対象一覧

受付票発行

受付票表示

受付票印刷

画面説明

技術提案書受付票を個別発行する業者を選択する画面です。

操作手順

技術提案書受付票を個別で発行する場合、発行したい業者の**発行ボタン**①を押下します

【補足説明】

- ・ 調達案件名称を押下すると別のウィンドウが起動され調達案件概要画面が表示されます。
- ・ 業者名称を押下すると別のウィンドウが起動され業者詳細情報画面が表示されます。
(詳細については、「2.4.8.2 提出意思確認書/技術提案書受付対象一覧画面より表示するには?」を参照)

島根県 電子調達 共同利用システム

2013年11月21日 20時00分 CALS/EC 電子入札システム

入札情報サービス 電子入札システム 検証機能 質問回答 ヘルプ

提出意思確認書/技術提案書受付対象一覧

(技術提案書受付票発行時)

審査一覧 → 申請受付一覧 → 申請受付一覧 → 審査一覧 → 受付状況一覧 → 状況登録 → 結果登録

(提出意思確認書受付票発行時)

調達案件名称: QXプロポーザル業務委託
 調達案件番号: 3200080001020130019
 管理コード: 00010-0001

確認書受付票: 一括発行
 提案書受付票: 一括発行
 最新表示

担当者: 担当 太郎 最新更新日時: 2013.11.21 20:00

番号	業者名称	提出意思確認書				技術提案書					検索
		提出意思	発行 <input type="checkbox"/>	受付票	受付票参照	添付資料	再申請	発行 <input type="checkbox"/>	受付票	受付票参照	
1	テスト01株式会社	有		表示	未	表示	許可	<input type="checkbox"/>	発行	①	
2	テスト02株式会社	有		表示	未	表示	許可	<input type="checkbox"/>	発行		

技術提案書受付票を発行するには？

案件登録

要請業者選定

提出意思受付

提案書受付

提案書審査

ログイン

調達案件検索

受付対象一覧

受付票発行

受付票表示

受付票印刷

画面説明

技術提案書受付票を個別発行する画面です。

操作手順

画面に表示されている内容を確認後、**発行ボタン①**を押下します。

http://192.168.109.134/ - CALS/EC - Windows Internet Explorer

島根県 電子調達 共同利用システム

2013年12月23日 08時59分

CALS/EC 電子入札システム

入札情報サービス 電子入札システム 検証機能 質問回答 ヘルプ

平成25年12月23日

企業ID	3200000000000002	島根県
企業名称	テスト02株式会社	土木部
氏名	代表 二郎 様	島根県知事
		溝口 善兵衛

技術提案書受付票

下記の調達案件について下記の日時に受領致しました。

記

受領番号	32000800010201300811104010001
調達案件番号	3200080001020130081
調達案件名称	標準プロポーザル案件工事
受付日時	平成25年12月23日 08時59分

① **発行** 戻る

100%

技術提案書受付票を発行するには？

案件登録

要請業者選定

提出意思受付

提案書受付

提案書審査

ログイン

調達案件検索

受付対象一覧

受付票発行

受付票表示

受付票印刷

画面説明

技術提案書受付票の発行完了を確認する画面です。

操作手順

【次の操作】

技術提案書受付票を表示する場合は、「2.4.6.5 技術提案書受付票を表示するには？」を参照します

【補足説明】

技術提案書受付票の発行が完了した場合、発行した業者の受付票カラムのボタンが『発行』から『表示』のボタンに変わります。技術提案書受付票を発行後、受注者にて技術提案書受付票の確認が行われた場合、受付表参照カラムの表示が『未』から『済』に変わります。

- ・ 調達案件名称を押下すると別のウィンドウが起動され調達案件概要画面が表示されます。
- ・ 業者名称を押下すると別のウィンドウが起動され業者詳細情報画面が表示されます。
(詳細については、「2.4.8.2 提出意思確認書／技術提案書受付対象一覧画面より表示するには？」を参照)

http://choutatsusv01/ - CALS/EC - Internet Explorer

島根県 電子調達 共同利用システム

2013年11月21日 19時58分 CALS/EC 電子入札システム ヘルプ

入札情報サービス 電子入札システム 検証機能 質問回答

提出意思確認書／技術提案書受付対象一覧

(技術提案書受付票発行時)

審査一覧 → 申請受付一覧 → 申請受付一覧 → 審査一覧 → 受付状況一覧 → 状況登録 → 結果登録

(提出意思確認書受付票発行時)

調達案件名称: ○×プロポーザル業務委託
 調達案件番号: 3200080001020130019
 管理コード: 00010-0001

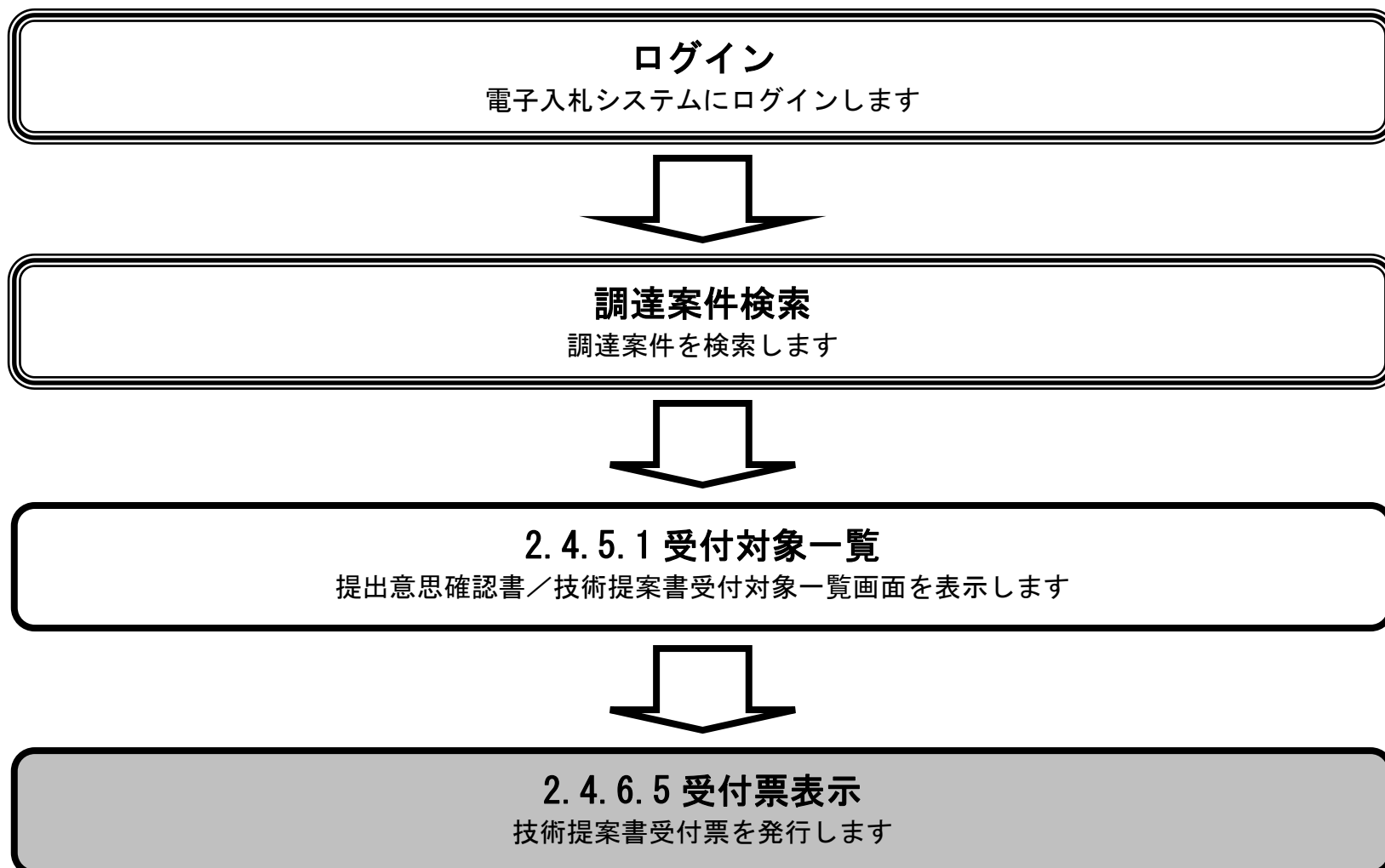
担当者: 担当 太郎

確認書受付票: 一括発行
 提案書受付票: 一括発行
 最新表示

最新更新日時: 2013.11.21 19:58

番号	業者名称	提出意思確認書				技術提案書				摘衷
		提出意思	発行 <input checked="" type="checkbox"/> 全て	受付票	受付票参照	添付資料	再申請	発行 <input checked="" type="checkbox"/> 全て	受付票	
1	テスト01株式会社	有		表示	未					
2	テスト02株式会社	有		表示	未					

100%

2.4.6.5. 技術提案書受付票を表示するには？

技術提案書受付票を表示するには？

案件登録

要請業者選定

提出意思受付

提案書受付

提案書審査

ログイン

調達案件検索

受付対象一覧

受付票発行

受付票表示

受付票印刷

画面説明

表示する発行済みの技術提案書受付票を選択する画面です。

操作手順

表示したい業者の受付票カラムの表示ボタン①を押下します。

【補足説明】

- ・ 調達案件名称を押下すると別のウィンドウが起動され調達案件概要画面が表示されます。
- ・ 業者名称を押下すると別のブラウザが起動され業者詳細情報画面が表示されます。
(詳細については、「2.4.8.2 提出意思確認書／技術提案書受付対象一覧画面より表示するには？」を参照)

島根県 電子調達 共同利用システム

2013年11月21日 20時01分

CALS/EC 電子入札システム

入札情報サービス 電子入札システム 検証機能 質問回答 ヘルプ

提出意思確認書／技術提案書受付対象一覧

(技術提案書受付票発行時)

審査一覧 ⇨ 申請受付一覧 ⇨ 申請受付一覧 ⇨ 審査一覧 ⇨ 受付状況一覧 ⇨ 状況登録 ⇨ 結果登録

(提出意思確認書受付票発行時)

調達案件名称: ○×プロポーザル業務委託
 調達案件番号: 3200080001020130019
 管理コード: 00010-0001

確認書受付票: 一括発行
 提案書受付票: 一括発行
 最新表示

担当者: 担当 太郎
 最新更新日時: 2013.11.21 20:01

番号	業者名称	提出意思確認書				技術提案書				摘要	
		提出意思	発行	受付票	受付票参照	添付資料	再申請	発行	受付票		受付票参照
1	テスト01株式会社	有	発行	表示	未	表示		①	表示	未	
2	テスト02株式会社	有		表示	未	表示			表示	未	

技術提案書受付票を表示するには？

案件登録

要請業者選定

提出意思受付

提案書受付

提案書審査

ログイン

調達案件検索

受付対象一覧

受付票発行

受付票表示

受付票印刷

画面説明

発行済みの技術提案書受付票を表示する画面です。

操作手順

【次の操作】

技術提案書の審査業務に移ります。「2.4.7 提案書審査の流れ」を参照します。

【補足説明】

署名検証ボタン①を押下することにより、署名検証成否のポップアップが表示されます。
署名検証は設定により自動、手動があります。自動の場合、署名検証ボタンは表示されません。



2.4.6.6. 技術提案書受付票を印刷するには？

提出要請書の送付書を印刷するには？

案件登録

要請業者選定

提出意思受付

提案書受付

提案書審査

ログイン

調達案件検索

受付対象一覧

受付票発行

受付票表示

受付票印刷

画面説明

技術提案書受付票を印刷する画面です。

操作手順

印刷ボタン①を押下することにより、新規ウィンドウにて技術提案書受付票印刷画面を表示します。

【補足説明】

技術提案書受付票での印刷はブラウザの印刷機能②をご使用願います。

http://192.168.109.134/ - CALS/EC - Windows Internet Explorer

島根県 電子調達 共同利用システム

2013年12月23日 08時59分

CALS/EC 電子入札システム

入札情報サービス 電子入札システム 検証機能 質問回答 ヘルプ

平成25年12月23日

企業ID	3200000000000002	島根県
企業名称	テスト02株式会社	土木部
氏名	代表 二郎 様	島根県知事
		溝口 善兵衛

技術提案書受付票

下記の調達案件について下記の日に受領致しました。

記

受領番号	32000800010201300811104010001
調達案件番号	3200080001020130081
調達案件名称	標準プロポーザル案件工事
受付日時	平成25年12月23日 08時59分

① 印刷 戻る

100%

提出要請書の送付書を印刷するには？

案件登録

要請業者選定

提出意思受付

提案書受付

提案書審査

ログイン

調達案件検索

受付対象一覧

受付票発行

受付票表示

受付票印刷

画面説明

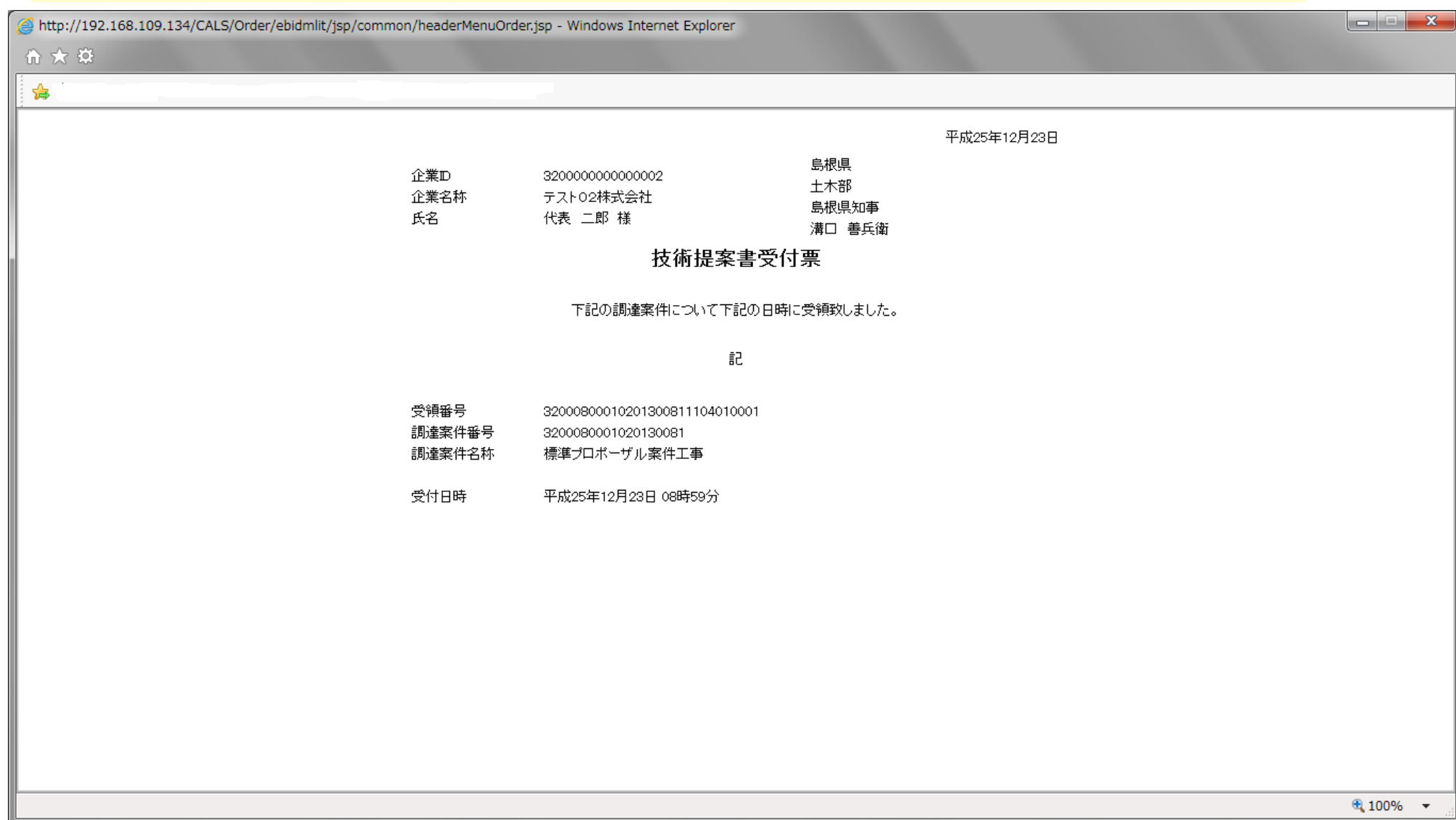
技術提案書受付票を印刷する画面です。

操作手順

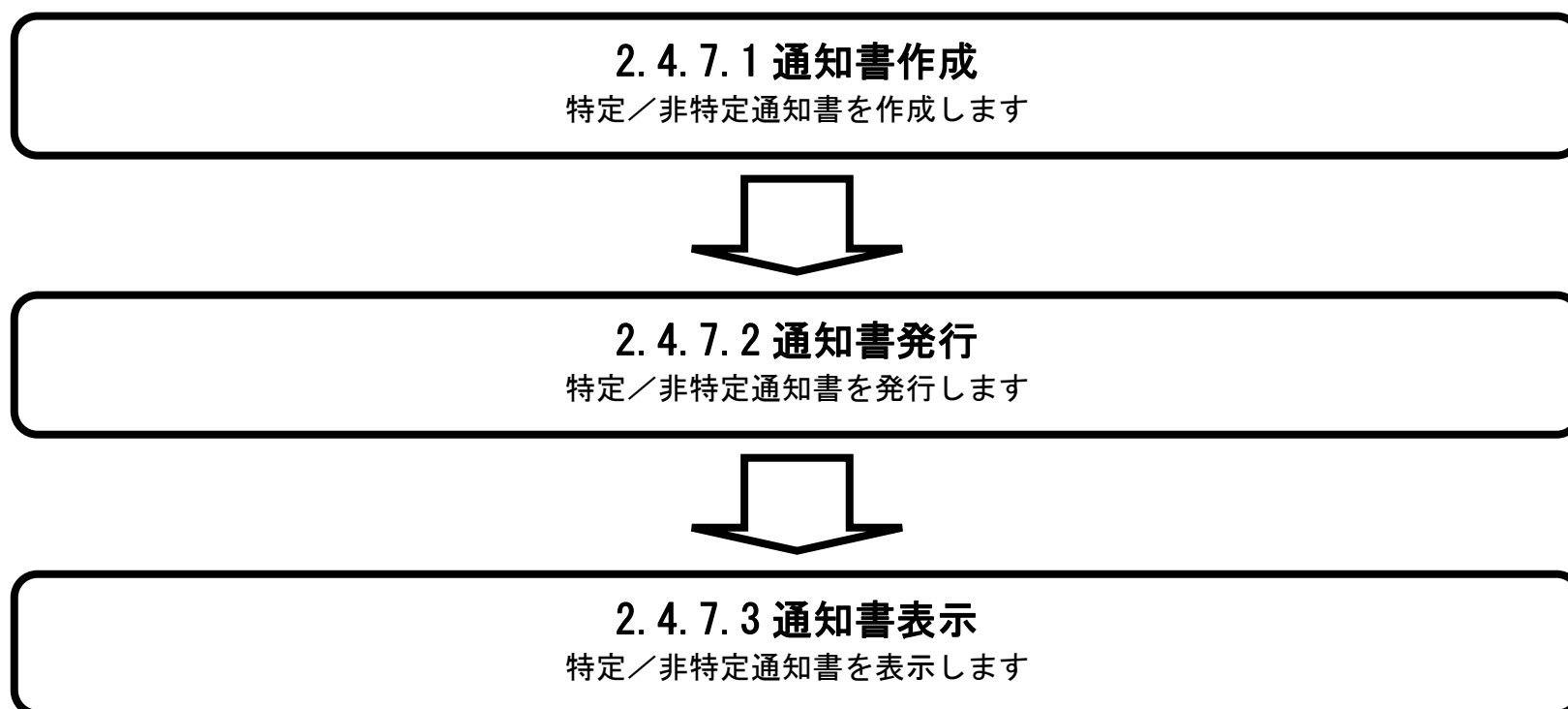
画面を右クリックし印刷ボタンを押下することにより、技術提案書受付票を印刷することができます。

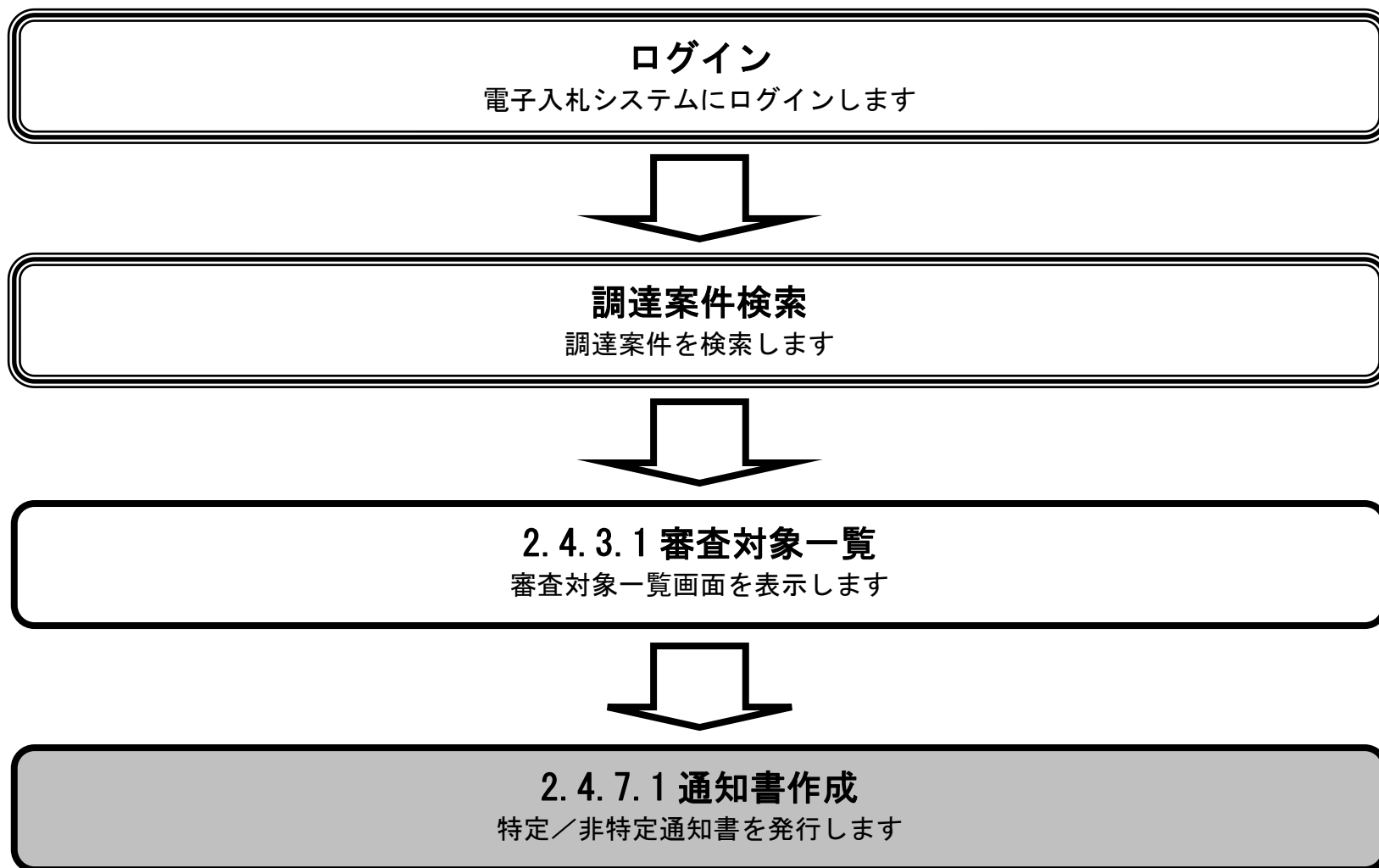
【補足説明】

技術提案書受付票での印刷はブラウザの印刷機能をご使用願います。



2.4.7.提案書審査の流れ



2.4.7.1. 特定／非特定通知書を作成するには？

特定／非特定通知書を作成するには？

案件登録

要請業者選定

提出意思受付

提案書受付

提案書審査

ログイン

調達案件検索

審査対象一覧

通知書作成

通知書発行

通知書表示

通知書印刷

画面説明

特定／非特定通知書を一括作成する業者を選択する画面です。

操作手順

特定／非特定通知書を一括で作成する場合、**特定通知書カラム①**にチェックが付いていることを確認します。
 一括処理：摘要カラムの**全てボタン②**を押下後、全ての業者の適用カラムにチェックが付加されたことを確認し、
 特定・非特定カラムに**チェック③**後、**一括作成ボタン④**を押下します。

【補足説明】

- ・ 調達案件名称を押下すると別のウィンドウが起動され調達案件概要画面が表示されます。
- ・ 業者名称を押下すると別のウィンドウが起動され業者詳細情報画面が表示されます。
 (詳細については、「2.4.8.1 審査対象一覧画面より表示するには？」を参照)

島根県 電子調達 共同利用システム

2013年11月21日 20時03分

CALS/EC 電子入札システム

入札情報サービス 電子入札システム 検証機能 質問回答 ヘルプ

審査対象一覧

審査一覧 → 申請受付一覧 → 申請受付一覧 → 審査一覧 → 受付状況一覧 → 状況登録 → 結果登録

調達案件名称 ○×プロポーザル業務委託
 調達案件番号 3200080001020130019
 管理コード 00010-0001
 担当者 担当 太郎
 提案書締切日時 平成25年11月05日 12時00分
 特定通知書発行開始日時 平成25年11月06日 12時00分

紙見積業者一覧 紙見積業者登録
 業者追加 業者削除

④

● 提出要請書 一括作成
 ① ○ 特定通知書 一括発行

最新表示

最新更新日時 2013.11.21 20:03

番号	業者名称	削除 ▼全て	提出要請書				特定/非特定通知書			取消	摘査		
			作成/発行 ▼全て	修正	参照	適用 ▼全て	一括処理	通知書	修正/再通知			特定/非特定	参照
1	テスト01株式会社		表示		済	<input type="checkbox"/>	<input type="radio"/>	<input type="radio"/>	表示	再作成	特定	未	取消
2	テスト02株式会社		表示		未	<input type="checkbox"/>	<input type="radio"/>	<input type="radio"/>	表示	再作成	非特定	未	取消

② ③

特定／非特定通知書を作成するには？

案件登録

要請業者選定

提出意思受付

提案書受付

提案書審査

ログイン

調達案件検索

審査対象一覧

通知書作成

通知書発行

通知書表示

通知書印刷

画面説明

特定／非特定通知書を作成する画面です。

操作手順

必要に応じて理由または条件などを入力し、全ての指名業者に対して同様の内容を適用する場合には①チェックボックスにチェックを行い、一括作成ボタン②を押下します。

- ・ 特定／非特定：「なし」を選択します。
- ・ 理由または条件：改行コードを含め全角15000文字(30000バイト)以内

【補足説明】

- ・ 「理由または条件」入力欄では、他の得業者又は非得業者にも同じ理由にする場合は、「以降全ての得業者（非得業者）に対して上記の内容を適用する」にチェックを付けて下さい。
- ・ 見積書受付開始予定日時、見積書受付締切予定日時、開封予定日時が未登録の場合、通知書の作成は出来ません。

http://choutatsusv01/ - CALS/EC - Internet Explorer

島根県 電子調達 共同利用システム

2013年11月21日 20時02分

CALS/EC 電子入札システム

入札情報サービス 電子入札システム 検証機能 質問回答 ヘルプ

特定通知書 理由等入力

下記に、登録する理由等を入力してください。

業者番号	3200000000000001
住所	島根県松江市〇〇町1
業者名	テスト01株式会社
氏名	代表 一郎 様
調達案件番号	320000001020130019
管理コード	00010 - 0001
調達案件名称	〇×プロポーザル業務委託
所属事務所	土木総務課
特定／非特定	特定
	(なし)
理由または条件	<input type="text"/>
見積開始日時	平成25年11月08日 12時00分
見積書提出締切日時	平成25年11月09日 12時00分
開封予定日時	平成25年11月10日 12時00分
	<input checked="" type="checkbox"/> 以降全ての特定業者に対して上記の内容を運用する

②

特定／非特定通知書を作成するには？

案件登録

要請業者選定

提出意思受付

提案書受付

提案書審査

ログイン

調達案件検索

審査対象一覧

通知書作成

通知書発行

通知書表示

通知書印刷

画面説明

特定／非特定通知書を個別作成する業者を選択する画面です。

操作手順

特定／非特定通知書を個別で作成する場合、作成する業者の**作成ボタン**①を押下します。

【補足説明】

- ・ 調達案件名称を押下すると別のウィンドウが起動され調達案件概要画面が表示されます。
- ・ 業者名称を押下すると別のウィンドウが起動され業者詳細情報画面が表示されます。
(詳細については、「2.4.8.1 審査対象一覧画面より表示するには？」を参照)

島根県 電子調達 共同利用システム

2013年11月21日 20時01分

CALS/EC 電子入札システム

入札情報サービス 電子入札システム 検証機能 質問回答 ヘルプ

審査対象一覧

審査一覧 → 申請受付一覧 → 申請受付一覧 → 審査一覧 → 受付状況一覧 → 状況登録 → 結果登録

(業者追加・提出要請書発行時) (特定/非特定通知書発行時)

調達案件名称: ○×プロポーザル業務委託
 調達案件番号: 3200080001020130019
 管理コード: 00010-0001
 担当者: 担当 太郎
 提案書締切日時: 平成25年11月05日 12時00分
 特定通知書発行開始日時: 平成25年11月06日 12時00分

紙見積業者一覧 紙見積業者登録
 業者追加 業者削除

● 提出要請書 一括作成
 ○ 特定通知書 一括発行
 最新表示
 最新更新日時 2013.11.21 20:01

番号	業者名称	削除 ▽全て	提出要請書			特定/非特定通知書				取消	摘衷	
			作成/発行 ▽全て	要請書	修正	参照	一括処理					
						適用 ▽全て	特定	非特定	通知書	修正/再通知	特定/非特定	参照
1	テスト01株式会社		表示		済	<input type="checkbox"/>	<input type="radio"/>	<input type="radio"/>	作成 ①			
2	テスト02株式会社		表示		未	<input type="checkbox"/>	<input type="radio"/>	<input type="radio"/>	作成			

特定／非特定通知書を作成するには？

案件登録

要請業者選定

提出意思受付

提案書受付

提案書審査

ログイン

調達案件検索

審査対象一覧

通知書作成

通知書発行

通知書表示

通知書印刷

画面説明

特定／非特定通知書を個別作成する画面です。

操作手順

必要に応じて理由または条件などを入力し、**作成ボタン①**を押下します。

- ・ 特定／非特定：「なし」を選択します。
- ・ 理由または条件：改行コードを含め全角15000文字(30000バイト)以内
- ・ 説明要求期限：非指名を指定した場合、「日付ボックス」ボタンを押下しカレンダー表示より日付を指定します。

【補足説明】

- ・ 見積書受付開始予定日時、見積書受付締切予定日時、開封予定日時が未登録の場合、通知書の作成は出来ません。

http://192.168.109.134/ - CALS/EC - Windows Internet Explorer

島根県 電子調達 共同利用システム

2013年12月23日 09時17分

CALS/EC 電子入札システム

入札情報サービス 電子入札システム 検証機能 質問回答 ヘルプ

特定／非特定通知書

業者番号 3200000000000001
 住所 島根県松江市〇〇町1
 業者名 テスト01株式会社
 氏名 代表 一郎様

調達案件番号 3200090001020130083
 管理コード 00010 - 0001
 調達案件名称 標準プロポーザル確認
 所属事務所 土木総務課

特定／非特定
 特定
 非特定

(なし)

理由または条件
 特定

見積開始日時
 見積書提出締切日時
 開封予定日時

説明要求期限

※特定／非特定で特定を選択した場合は入力した値は無効になります。

① 作成 戻る

100%

特定／非特定通知書を作成するには？

案件登録

要請業者選定

提出意思受付

提案書受付

提案書審査

ログイン

調達案件検索

審査対象一覧

通知書作成

通知書発行

通知書表示

通知書印刷

画面説明

特定／非特定通知書の作成完了を確認する画面です。

操作手順

【次の操作】

特定／非特定通知書を発行する場合は、「2.4.7.2 特定／非特定通知書を発行するには？」を参照します

【補足説明】

特定／非特定通知書の作成が完了した場合、作成した業者の通知書カラムのボタンが『作成』から『発行』のボタンに変わります。修正を行う場合は、修正カラムの修正ボタン①を押下し、修正を行います。

島根県 電子調達 共同利用システム

2013年11月21日 20時02分

CALS/EC 電子入札システム

入札情報サービス 電子入札システム 検証機能 質問回答 ヘルプ

審査対象一覧

審査一覧 → 申請受付一覧 → 申請受付一覧 → 審査一覧 → 受付状況一覧 → 状況登録 → 結果登録

(業者追加・提出要請書発行時) (特定/非特定通知書発行時)

調達案件名称: ○×プロポーザル業務委託
 調達案件番号: 320008001020130019
 管理コード: 00010-0001
 担当者: 担当 太郎
 提案書締切日時: 平成25年11月05日 12時00分
 特定通知書発行開始日時: 平成25年11月06日 12時00分

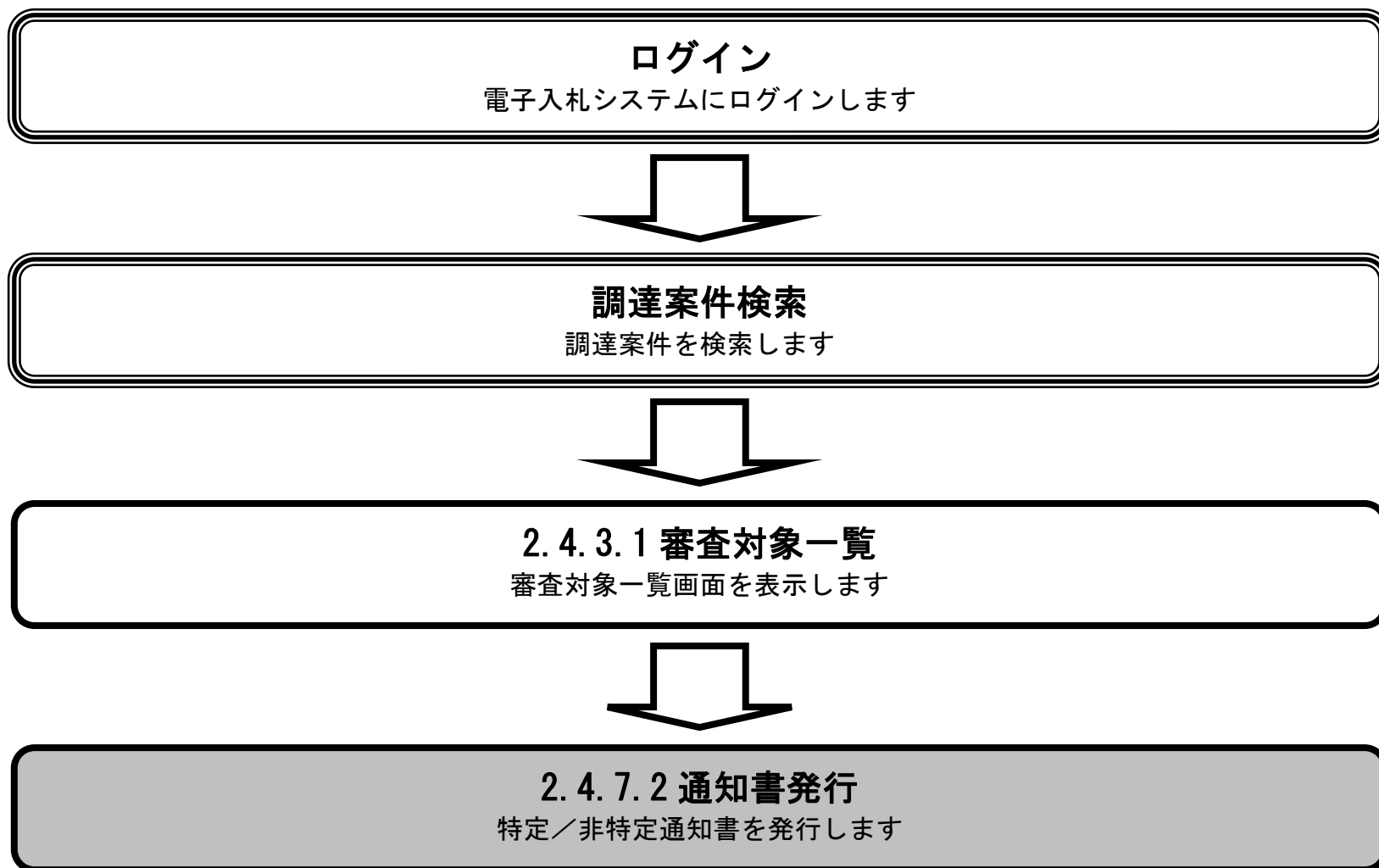
紙見積業者一覧 紙見積業者登録
 業者追加 業者削除

提出要請書 一括作成
 特定通知書 一括発行

最新表示
 最新更新日時 2013.11.21 20:02

番号	業者名称	削除 ▽全て	提出要請書				特定/非特定通知書					取消	摘発	
			作成/ 発行 ▽全て	要請書	修正	参照	一括処理 適用 ▽全て			通知書	修正/ 再通知			特定/ 非特定
1	テスト01株式会社		表示		済	済	○	○	発行	修正	特定		取消	
2	テスト02株式会社		表示		未	未	○	○	発行	修正	非特定		取消	

①

2.4.7.2. 特定／非特定通知書を発行するには？

特定／非特定通知書を発行するには？

案件登録	要請業者選定	提出意思受付	提案書受付	提案書審査			
ログイン	調達案件検索	審査対象一覧	通知書作成	通知書発行	通知書表示	通知書印刷	

画面説明

特定／非特定通知書を一括発行する業者を選択する画面です。

操作手順

特定／非特定通知書を一括で発行する場合、**特定通知書カラム①**にチェックが付いていることを確認します。
 一括処理：摘要カラムの**全てボタン②**を押下後、全ての業者の摘要カラムにチェックが付加されたことを確認し、
一括発行ボタン③を押下します。

【補足説明】

- ・ 調達案件名称を押下すると別のウィンドウが起動され調達案件概要画面が表示されます。
- ・ 業者名称を押下すると別のブラウザが起動され業者詳細情報画面が表示されます。
 (詳細については、「2.4.8.1 審査対象一覧画面より表示するには？」を参照)

島根県 電子調達 共同利用システム

2013年11月21日 20時03分

CALS/EC 電子入札システム

入札情報サービス 電子入札システム 検証機能 質問回答 ヘルプ

審査対象一覧

審査一覧 → 申請受付一覧 → 申請受付一覧 → 審査一覧 → 受付状況一覧 → 状況登録 → 結果登録

(業者追加・提出要請書発行時) (特定/非特定通知書発行時)

調達案件名称 ○×プロポーザル業務委託
 調達案件番号 3200080001020130019
 管理コード 00010-0001
 担当者 担当 太郎
 提案書締切日時 平成25年11月05日 12時00分
 特定通知書発行開始日時 平成25年11月06日 12時00分

紙見積業者一覧 紙見積業者登録
 業者追加 業者削除

● 提出要請書 一括作成
 ① ○ 特定通知書 一括発行 ③
 最新表示

最新更新日時 2013.11.21 20:03

番号	業者名称	削除 ▼全て	提出要請書			一括処理			特定/非特定通知書			取消	摘要	
			作成/発行 ▼全て	修正	参照	適用 ▼全て	特定	非特定	通知書	修正/再通知	特定/非特定			参照
1	テスト01株式会社		表示		済	<input type="checkbox"/>	<input type="radio"/>	<input type="radio"/>	表示	再作成	特定	未	取消	
2	テスト02株式会社		表示		未	<input type="checkbox"/>	<input type="radio"/>	<input type="radio"/>	表示	再作成	非特定	未	取消	

特定／非特定通知書を発行するには？

案件登録

要請業者選定

提出意思受付

提案書受付

提案書審査

ログイン

調達案件検索

審査対象一覧

通知書作成

通知書発行

通知書表示

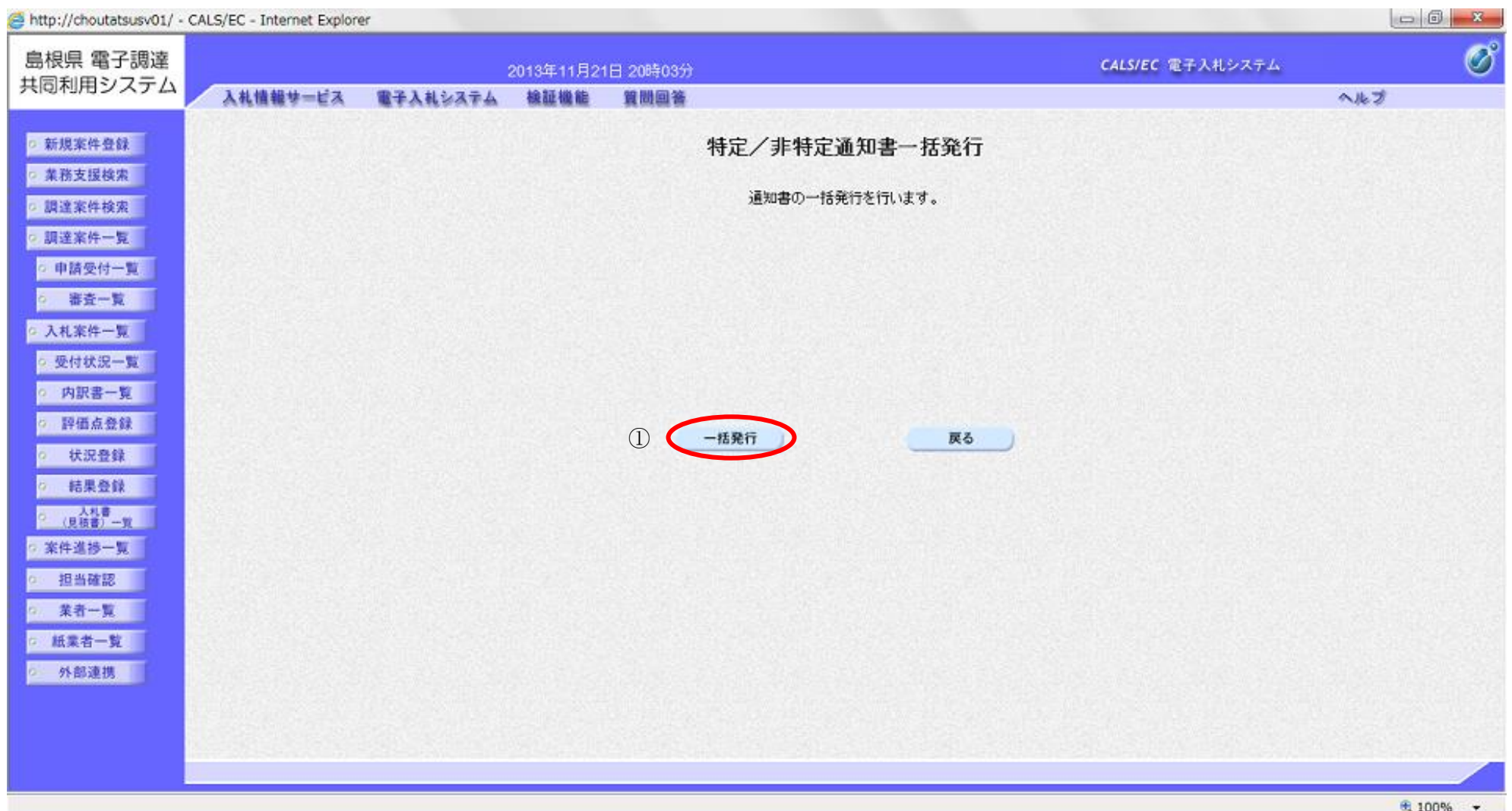
通知書印刷

画面説明

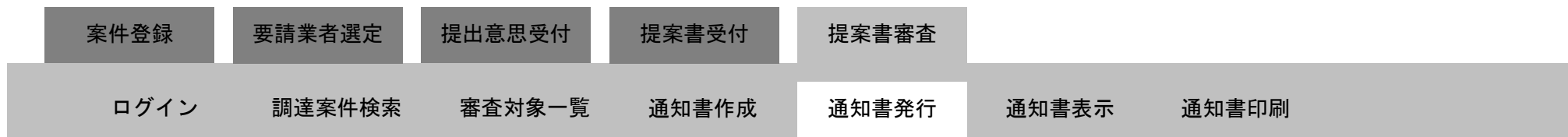
特定／非特定通知書を一括発行する画面です。

操作手順

画面に表示されている内容を確認後、**一括発行ボタン①**を押下します。



特定／非特定通知書を発行するには？



画面説明

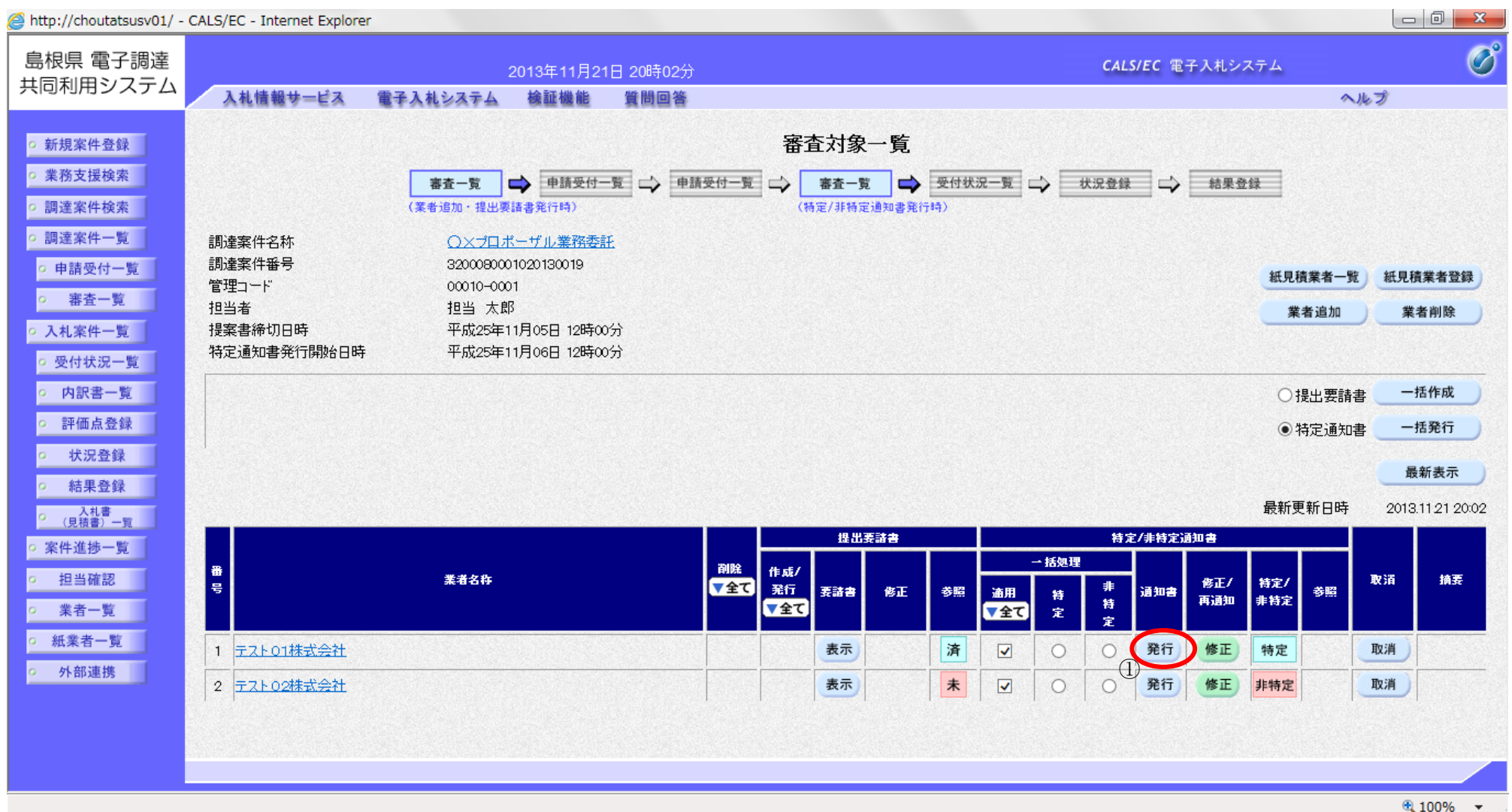
特定／非特定通知書を個別発行する業者を選択する画面です。

操作手順

特定／非特定通知書を個別で発行する場合、作成する業者の**発行ボタン**①を押下します。

【補足説明】

- ・ 調達案件名称を押下すると別のウィンドウが起動され調達案件概要画面が表示されます。
- ・ 業者名称を押下すると別のウィンドウが起動され業者詳細情報画面が表示されます。
(詳細については、「2.4.8.1 審査対象一覧画面より表示するには？」を参照)



特定／非特定通知書を発行するには？

案件登録

要請業者選定

提出意思受付

提案書受付

提案書審査

ログイン

調達案件検索

審査対象一覧

通知書作成

通知書発行

通知書表示

通知書印刷

画面説明

特定／非特定通知書を個別発行する画面です。

操作手順

画面に表示されている内容を確認後、発行ボタン①を押下します。

The screenshot shows the CALS/EC system interface. The top navigation bar includes '入札情報サービス', '電子入札システム', '検証機能', and '質問回答'. The main content area displays the following information:

企業ID	3200000000000002	島根県
企業名称	テスト02株式会社	島根県知事
氏名	代表 二郎 様	溝口 善兵衛

非特定通知書

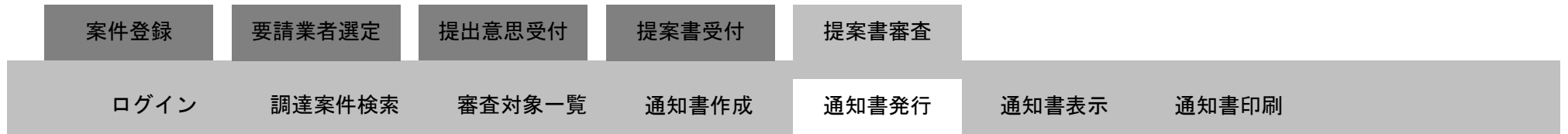
下記の業務について、下記の理由により非特定としましたので通知致します。

記

調達案件番号	3200080001020130083
調達案件名称	標準プロポーザル確認
説明請求期限	平成25年12月24日
非特定理由	貴社の技術提案については、予定技術者の経験及び業務実施能力のうち管理技術者が有する技術者資格及びその専門分野の適切性の観点から特定しないこととしたものです。 能力不足

At the bottom of the screen, there are three buttons: '発行' (Issue), '修正' (Edit), and '申請確認/指名/選定一覧' (Check application/nomination/selection list). The '発行' button is circled in red and labeled with a circled '1'.

特定／非特定通知書を発行するには？



画面説明

特定／非特定通知書の発行完了を確認する画面です。

操作手順

【次の操作】

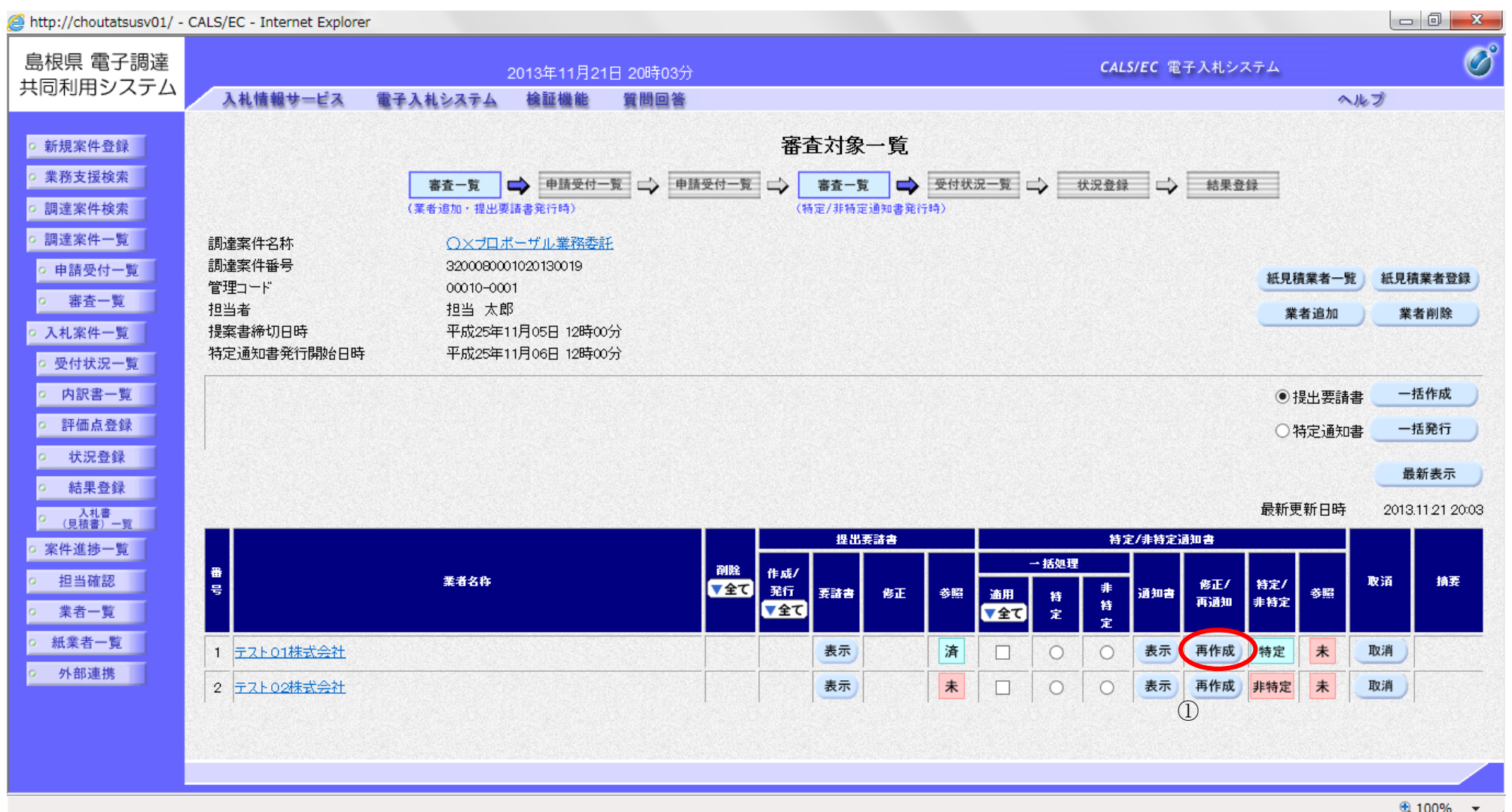
特定／非特定通知書を表示する場合は、「2.4.7.3 特定／非特定通知書を表示するには？」を参照します

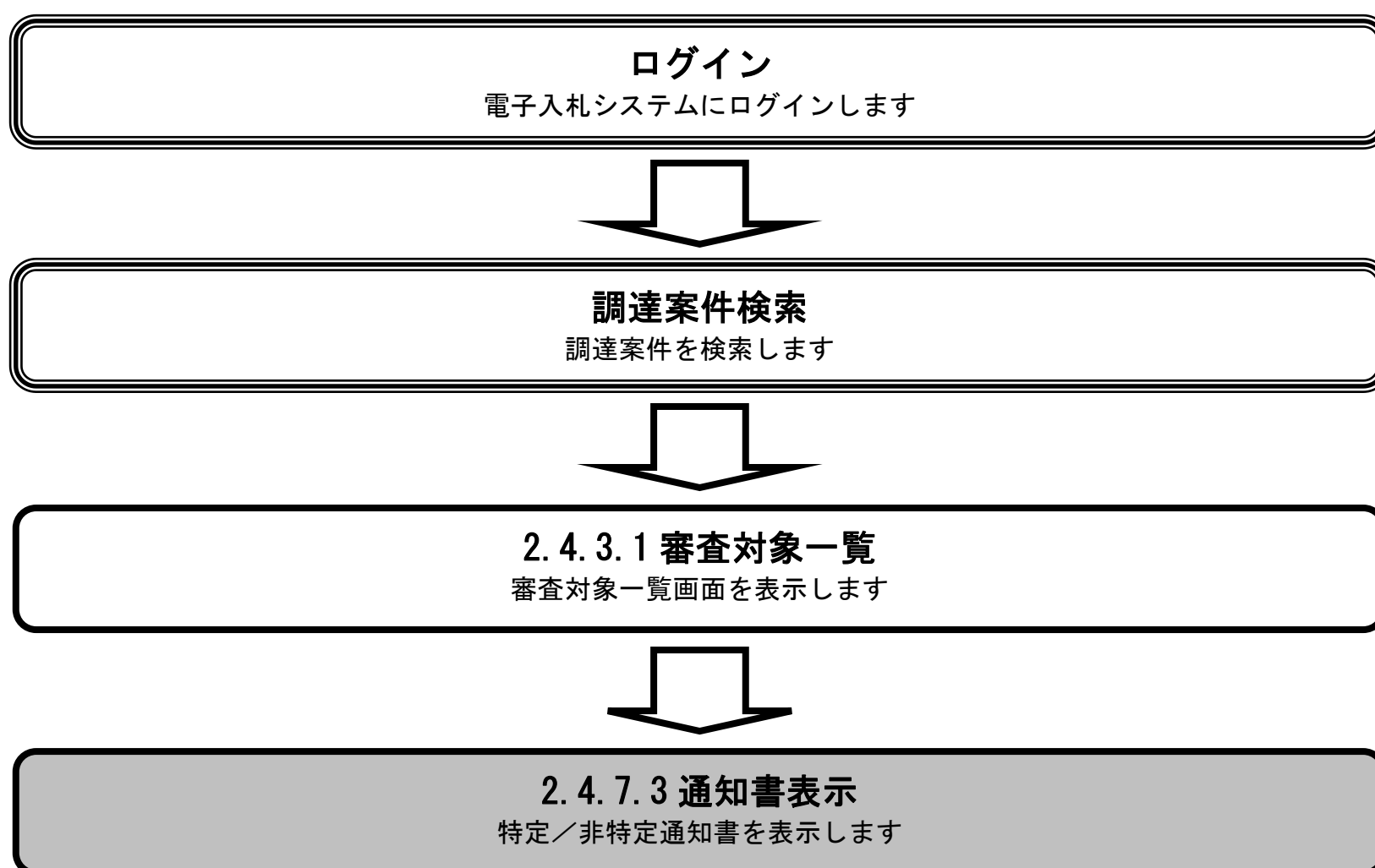
【補足説明】

特定／非特定通知書の発行が完了した場合、発行した業者の通知書カラムのボタンが『発行』から『表示』のボタンに変わります。
 特定／非特定通知書を発行後、受注者にて特定／非特定通知書の確認が行われた場合、参照カラムの表示が『未』から『済』に変わります。

- ・ 調達案件名称を押下すると別のウィンドウが起動され調達案件概要画面が表示されます。
- ・ 業者名称を押下すると別のウィンドウが起動され業者詳細情報画面が表示されます。
 (詳細については、「2.4.8.1 審査対象一覧画面より表示するには？」を参照)

特定／非特定通知書を発行後、再作成を行なう場合は、修正／再通知カラムの再作成ボタン①を押下し、再作成を行ないます。また、一度修正／再通知を行なった業者は、操作不可になります。



2.4.7.3. 特定／非特定通知書を表示するには？

特定／非特定通知書を表示するには？

案件登録

要請業者選定

提出意思受付

提案書受付

提案書審査

ログイン

調達案件検索

審査対象一覧

通知書作成

通知書発行

通知書表示

通知書印刷

画面説明

表示する発行済み特定／非特定通知書を選択する画面です。

操作手順

表示したい業者の通知書カラムの表示ボタン①を押下します。

【補足説明】

- ・ 調達案件名称を押下すると別のウィンドウが起動され調達案件概要画面が表示されます。
- ・ 業者名称を押下すると別のウィンドウが起動され業者詳細情報画面が表示されます。
(詳細については、「2.4.8.1 審査対象一覧画面より表示するには？」を参照)

特定／非特定通知書を表示するには？

案件登録

要請業者選定

提出意思受付

提案書受付

提案書審査

ログイン

調達案件検索

審査対象一覧

通知書作成

通知書発行

通知書表示

通知書印刷

画面説明

発行済み特定／非特定通知書を表示する画面です。

操作手順

【次の操作】

入札締切日時に、入札締切通知書の発行を行います。入札書の開札処理に関する操作は「3.1 見積書提出以降」を参照します。

【補足説明】

署名検証ボタン①を押下することにより、署名検証成否のポップアップが表示されます。署名検証は設定により自動、手動があります。自動の場合、署名検証ボタンは表示されません。

http://192.168.109.134/ - CALS/EC - Windows Internet Explorer

島根県 電子調達 共同利用システム

2013年12月23日 09時19分

CALS/EC 電子入札システム

入札情報サービス 電子入札システム 検証機能 質問回答 ヘルプ

平成25年12月23日

企業ID	3200000000000001	島根県
企業名称	テスト01株式会社	島根県知事
氏名	代表 一郎 様	溝口 善兵衛

特定通知書

平成25年12月23日付けで貴社から提出のあった、下記の業務について技術提案書を特定したので通知します。

記

調達案件番号	3200080001020130083
調達案件名称	標準プロポーザル確認
見積開始日時	
見積書提出締切日時	
開封予定日時	
理由または条件	特定

印刷 戻る

①

100%

特定／非特定通知書を表示するには？

案件登録

要請業者選定

提出意思受付

提案書受付

提案書審査

ログイン

調達案件検索

審査対象一覧

通知書作成

通知書発行

通知書表示

通知書印刷

画面説明

発行済み特定／非特定通知書を表示する画面です。

操作手順

【次の操作】

入札締切日時に、入札締切通知書の発行を行います。入札書の開札処理に関する操作は「3.1 見積書提出以降」を参照します。

【補足説明】

署名検証ボタン①を押下することにより、署名検証成否のポップアップが表示されます。署名検証は設定により自動、手動があります。自動の場合、署名検証ボタンは表示されません。



2.4.7.4. 特定／非特定通知書を印刷するには？

特定／非特定通知書を印刷するには？

案件登録

要請業者選定

提出意思受付

提案書受付

提案書審査

ログイン

調達案件検索

審査対象一覧

通知書作成

通知書発行

通知書表示

通知書印刷

画面説明

特定／非特定通知書を印刷する画面です。

操作手順

印刷ボタン①を押下することにより、新規ウィンドウにて特定／非特定通知書印刷画面を表示します。

【補足説明】

特定／非特定通知書印刷画面での印刷はブラウザの印刷機能をご使用願います。

http://192.168.109.134/ - CALS/EC - Windows Internet Explorer

島根県 電子調達 共同利用システム

2013年12月23日 09時19分

CALS/EC 電子入札システム

入札情報サービス 電子入札システム 検証機能 質問回答 ヘルプ

平成25年12月23日

企業ID	320000000000000001	島根県
企業名称	テスト01株式会社	島根県知事
氏名	代表 一郎 様	溝口 善兵衛

特定通知書

平成25年12月23日付けで貴社から提出のあった、下記の業務について技術提案書を特定したので通知します。

記

調達案件番号	3200080001020130083
調達案件名称	標準プロポーザル確認
見積開始日時	
見積書提出締切日時	
開封予定日時	
理由または条件	特定

① 印刷 戻る

100%

特定／非特定通知書を印刷するには？

案件登録

要請業者選定

提出意思受付

提案書受付

提案書審査

ログイン

調達案件検索

審査対象一覧

通知書作成

通知書発行

通知書表示

通知書印刷

画面説明

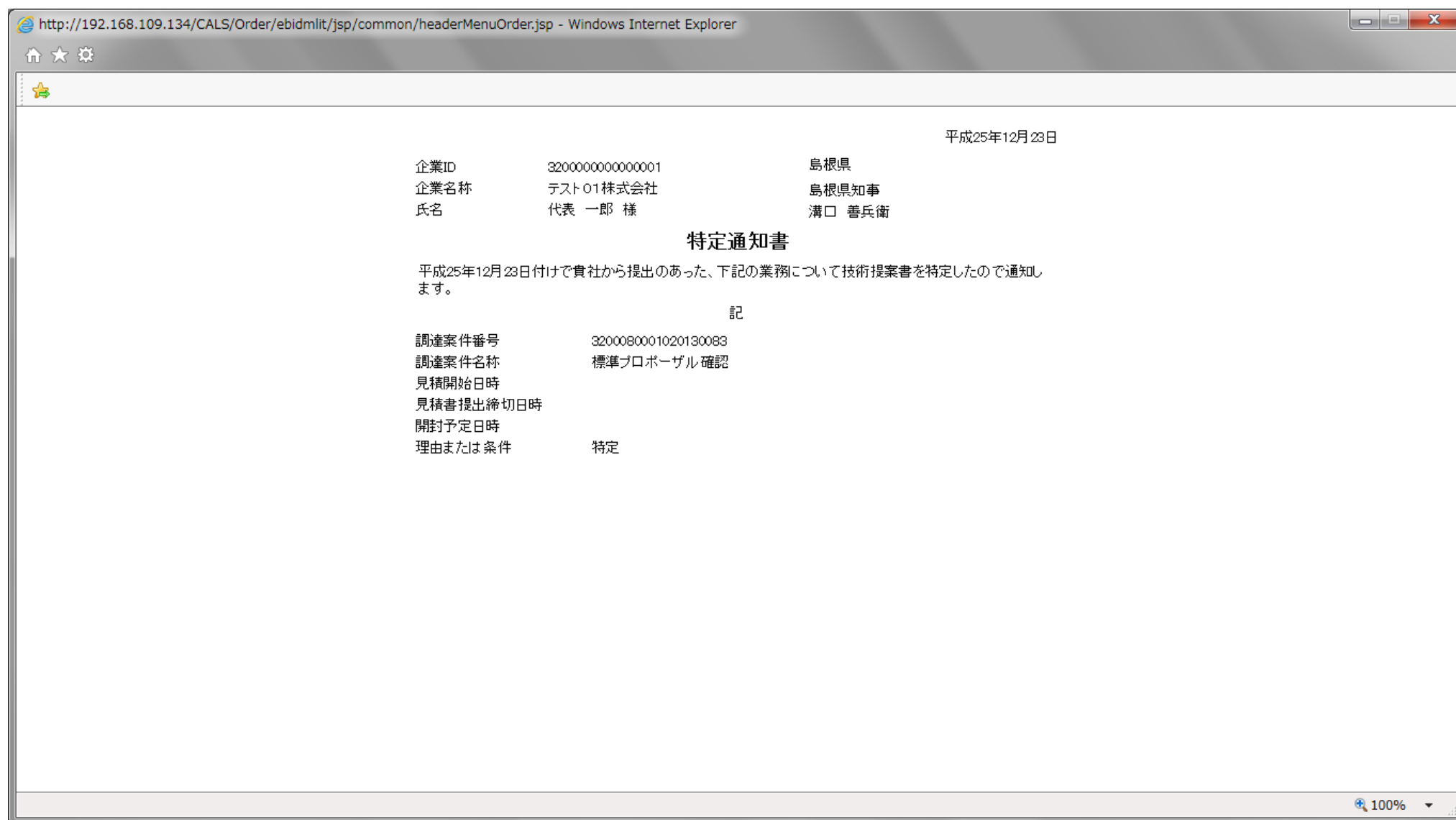
特定／非特定通知書を印刷する画面です。

操作手順

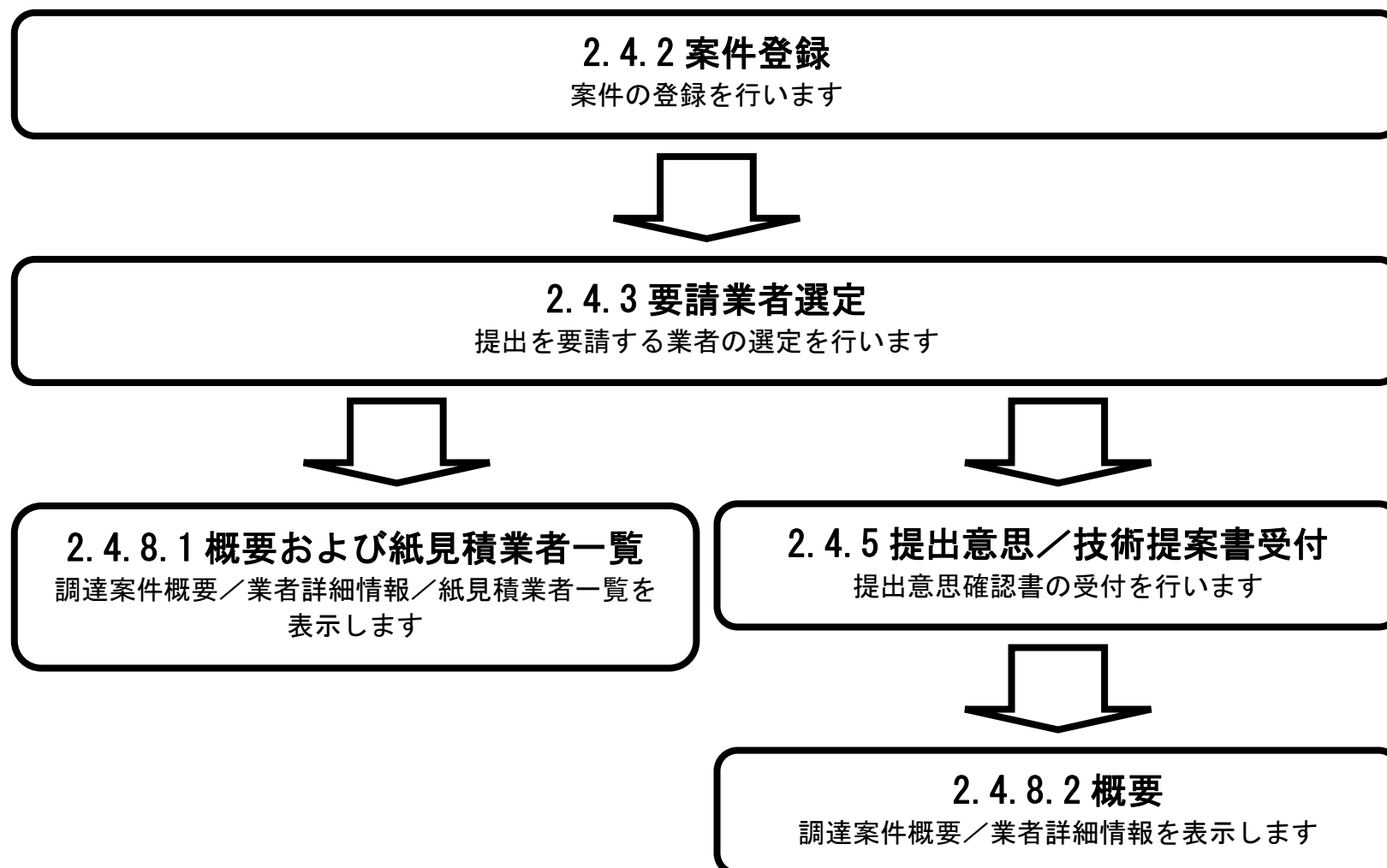
画面を右クリックし印刷ボタンを押下することにより、特定／非特定通知書印刷をすることができます。

【補足説明】

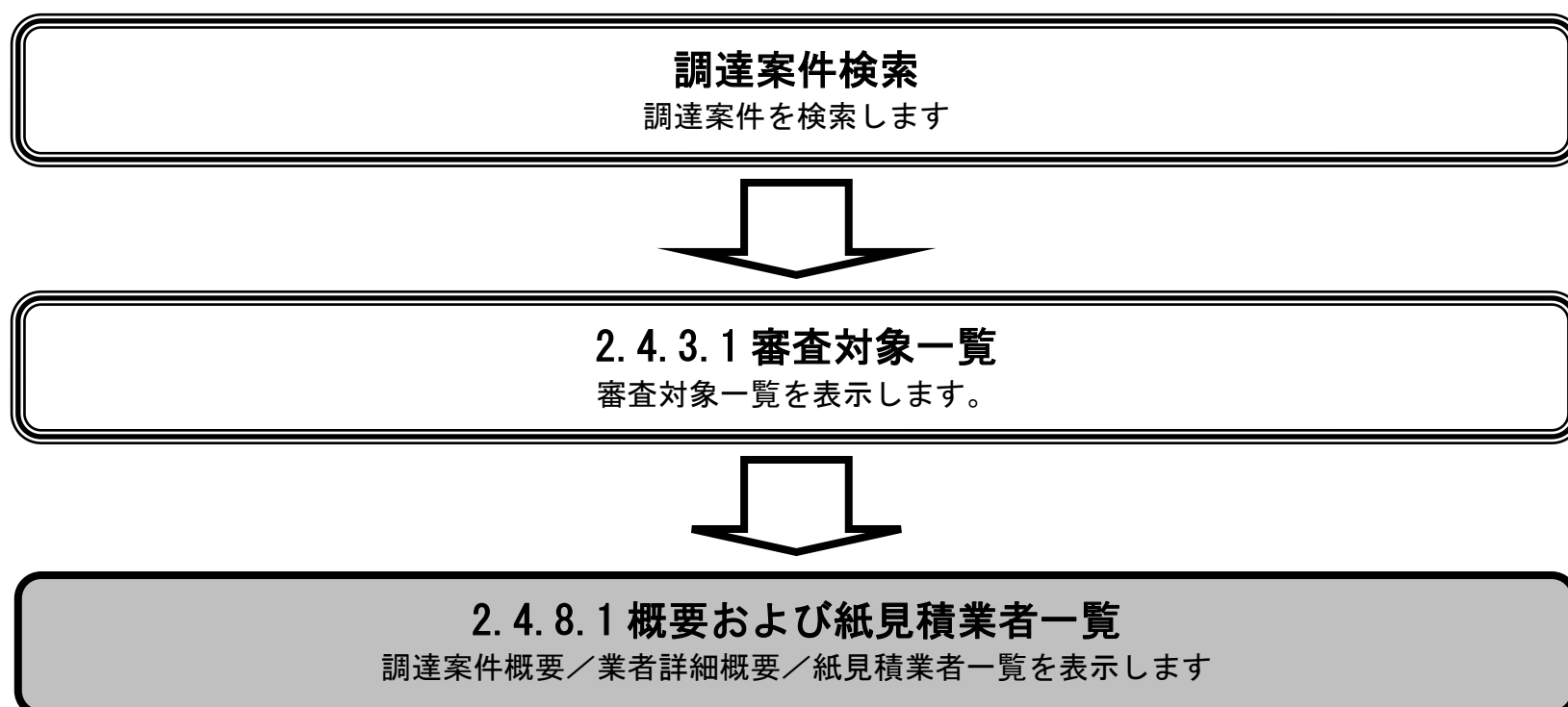
特定／非特定通知書印刷画面での印刷はブラウザの印刷機能をご使用願います。



2.4.8.調達案件概要および業者詳細情報および紙見積業者一覧確認



2.4.8.1. 審査対象一覧画面より表示するには？



審査対象一覧画面より表示するには？

案件登録

要請業者選定

提出意思受付

提案書受付

提案書審査

ログイン

調達案件検索

審査対象一覧

概要表示

画面説明

審査対象一覧画面から調達案件概要／業者詳細情報／紙見積業者一覧を表示する画面です。

操作手順

調達案件概要を表示するには、**調達案件名称①**を押下します。
 業者詳細情報を表示するには、**業者名称②**を押下します。
 紙見積業者一覧を表示するには、**紙見積業者一覧③**を押下します。



審査対象一覧画面より表示するには？

案件登録

要請業者選定

提出意思受付

提案書受付

提案書審査

ログイン

調達案件検索

審査対象一覧

概要表示

画面説明

調達案件概要を表示する画面です。

操作手順

閉じるボタン①を押下すると閉じることが出来ます。

http://192.168.109.134/ - CALS/EC - Windows Internet Explorer

調達案件概要

最新更新日時 2013.12.23 08:31

調達案件番号	3200080001020130080
管理コード	00010-0001
所在地	島根県
品目分類	工事
入札方式	指名競争入札
工種区分	一般土木工事
落札方式	価格競争
工事/コンサル区分	工事
内訳書提出	有
予定価格	10,000,000円(税抜き)
調達案件名称	指名競争工事案件
工事または業務内容	
公告文等URL	https://choutatsuweb.pref.shimane.lg.jp/
入札説明書等URL	
契約者等	
団体名	島根県
部局名	
課・事務所名	土木総務課
役職名	島根県知事
氏名	溝口 善兵衛
入札説明書・案件内容に関する説明請求宛先	
部局名	
課・事務所名	
窓口名	
非落札理由請求宛先	
部局名	土木部
課・事務所名	土木総務課
窓口名	土木総務課
公告日/公示日等	2013.12.02
入札説明書説明請求期限	
指名通知書発行開始日時	2013.12.03 12:00
指名通知書発行終了日時	2013.12.04 12:00
入札(見積)書受付開始予定日時	2013.12.05 12:00
入札(見積)書受付締切予定日時	2013.12.06 12:00
入札(見積)書受付締切執行日時	
内訳書開封予定日時	2013.12.09 12:00
開札予定日時	2013.12.10 12:00
開札執行日時	
案件状況	案件登録および公示/公告済み
入札執行回数	1 回目
工期または履行期限	
工事または納入場所	
現場説明会日時	
現場説明会場所	

① 閉じる

100%

審査対象一覧画面より表示するには？

案件登録

要請業者選定

提出意思受付

提案書受付

提案書審査

ログイン

調達案件検索

審査対象一覧

概要表示

画面説明

業者詳細情報を表示する画面です。

操作手順

閉じるボタン①を押下すると閉じることが出来ます。

http://192.168.109.134/ - CALS/EC - Windows Internet Explorer

業者詳細情報

最新更新日時 2013.12.23 08:28

業者番号	3200000000000001
業者名称	テスト01株式会社
企業体名称	
企業体構成員	
業者郵便番号	690-0001
業者住所	島根県松江市〇〇町1
役職名	代表取締役
氏名	代表 一郎
代表電話番号	0000-00-0001
代表FAX番号	0000-00-0001
部署名	テスト部
商号(連絡先名称)	テスト部
連絡先氏名	代表 一郎
連絡先住所	島根県松江市〇〇町1
連絡先電話番号	0000-00-0001
連絡先メールアドレス	test001@test-shimane.jp
指名通知書発行日時	2013/12/23 08:24
受領確認書受信日時	
入札書/見積書/辞退届受信日時	
入札書/見積書/辞退届受付票発行日時	

① 閉じる

100%

審査対象一覧画面より表示するには？

案件登録

要請業者選定

提出意思受付

提案書受付

提案書審査

ログイン

調達案件検索

審査対象一覧

概要表示

画面説明

紙業者一覧を表示する画面です。

操作手順

閉じるボタン①を押下すると閉じることが出来ます。

http://192.168.109.134/ - CALS/EC - Windows Internet Explorer

紙業者一覧

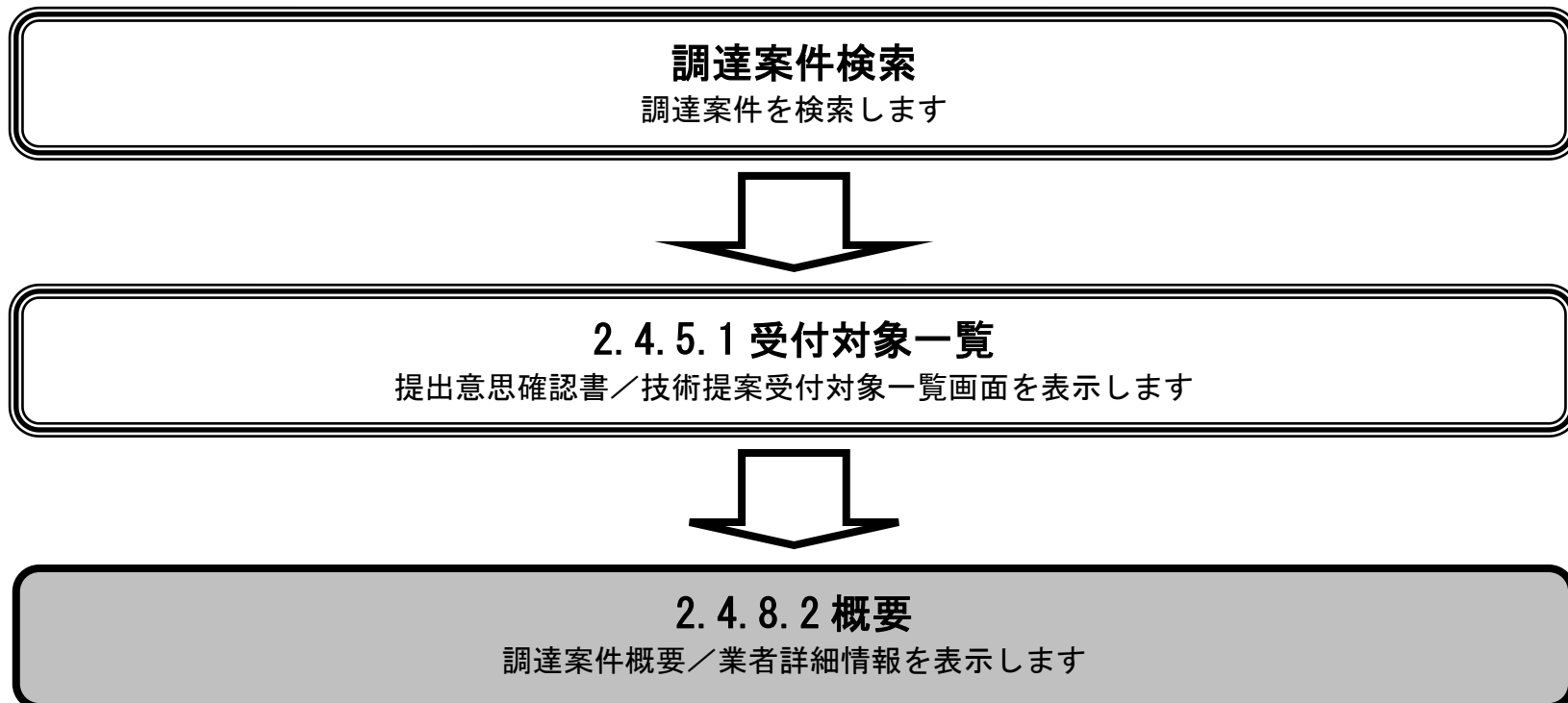
最新更新日時 2013.12.23 08:29

業者番号	業者名称	連絡先住所	連絡先電話番号
3200010000000006	テスト島根県受注者01(工事)	島根県〇〇町1-1	000-119-12345
3200010000000007	テスト島根県受注者02(工事)	島根県〇〇町2-2	000-229-12345

① 閉じる

100%

2.4.8.2. 提出意思確認書／技術提案書受付対象一覧画面より表示するには？



提出意思確認書／技術提案書受付対象一覧画面より表示するには？

案件登録

要請業者選定

提出意思受付

提案書受付

提案書審査

ログイン

調達案件検索

受付対象一覧

概要表示

画面説明

提出意思確認書／技術提案受付対象一覧画面から調達案件概要／業者詳細情報を表示する画面です。

操作手順

調達案件概要を表示するには、調達案件名称①を押下します。
業者詳細情報を表示するには、業者名称②を押下します。

島根県 電子調達 共同利用システム

2013年11月21日 20時01分

CALS/EC 電子入札システム

入札情報サービス 電子入札システム 検証機能 質問回答 ヘルプ

提出意思確認書／技術提案書受付対象一覧

(技術提案書受付票発行時)

審査一覧 → 申請受付一覧 → 申請受付一覧 → 審査一覧 → 受付状況一覧 → 状況登録 → 結果登録

(提出意思確認書受付票発行時)

調達案件名称 ① ○×プロポーザル業務委託

調達案件番号 3200080001020130019

管理コード 00010-0001

確認書受付票 一括発行

提案書受付票 一括発行

最新表示

担当者 担当 太郎

最新更新日時 2013.11.21 20:01

番号	業者名称	提出意思確認書				技術提案書				摘要
		提出意思	発行 <input checked="" type="checkbox"/>	受付票	受付票参照	添付資料	再申請	発行 <input checked="" type="checkbox"/>	受付票	
1	テスト01株式会社 ②	有		表示	未	表示		表示	未	
2	テスト02株式会社	有		表示	未	表示		表示	未	

提出意思確認書／技術提案書受付対象一覧画面より表示するには？

案件登録

要請業者選定

提出意思受付

提案書受付

提案書審査

ログイン

調達案件検索

受付対象一覧

概要表示

画面説明

調達案件概要を表示する画面です。

操作手順

閉じるボタン①を押下すると閉じることが出来ます。

http://192.168.109.134/ - CALS/EC - Windows Internet Explorer

調達案件概要

最新更新日時 2013.12.23 08:31

調達案件番号	3200080001020130080
管理コード	00010-0001
所在地	島根県
品目分類	工事
入札方式	指名競争入札
工種区分	一般土木工事
落札方式	価格競争
工事/コンサル区分	工事
内訳書提出	有
予定価格	10,000,000円(税抜き)
調達案件名称	指名競争工事案件
工事または業務内容	
公告文等URL	https://choutatsuweb.pref.shimane.lg.jp/
入札説明書等URL	
契約者等	
団体名	島根県
部局名	
課・事務所名	土木総務課
役職名	島根県知事
氏名	溝口 善兵衛
入札説明書・案件内容に関する説明請求宛先	
部局名	
課・事務所名	
窓口名	
非落札理由請求宛先	
部局名	土木部
課・事務所名	土木総務課
窓口名	土木総務課
公告日/公示日等	2013.12.02
入札説明書説明請求期限	
指名通知書発行開始日時	2013.12.03 12:00
指名通知書発行終了日時	2013.12.04 12:00
入札(見積)書受付開始予定日時	2013.12.05 12:00
入札(見積)書受付締切予定日時	2013.12.06 12:00
入札(見積)書受付締切執行日時	
内訳書開封予定日時	2013.12.09 12:00
開札予定日時	2013.12.10 12:00
開札執行日時	
案件状況	案件登録および公示/公告済み
入札執行回数	1 回目
工期または履行期限	
工事または納入場所	
現場説明会日時	
現場説明会場所	

① 閉じる

100%

提出意思確認書／技術提案書受付対象一覧画面より表示するには？

案件登録

要請業者選定

提出意思受付

提案書受付

提案書審査

ログイン

調達案件検索

受付対象一覧

概要表示

画面説明

業者詳細情報を表示する画面です。

操作手順

閉じるボタン①を押下すると閉じることが出来ます。

http://192.168.109.134/ - CALS/EC - Windows Internet Explorer

業者詳細情報

最新更新日時 2013.12.23 08:28

業者番号	3200000000000001
業者名称	テスト01株式会社
企業体名称	
企業体構成員	
業者郵便番号	690-0001
業者住所	島根県松江市〇〇町1
役職名	代表取締役
氏名	代表 一郎
代表電話番号	0000-00-0001
代表FAX番号	0000-00-0001
部署名	テスト部
商号(連絡先名称)	テスト部
連絡先氏名	代表 一郎
連絡先住所	島根県松江市〇〇町1
連絡先電話番号	0000-00-0001
連絡先メールアドレス	test001@test-shimane.jp
指名通知書発行日時	2013/12/23 08:24
受領確認書受信日時	
入札書/見積書/辞退届受信日時	
入札書/見積書/辞退届受付票発行日時	

① 閉じる

100%