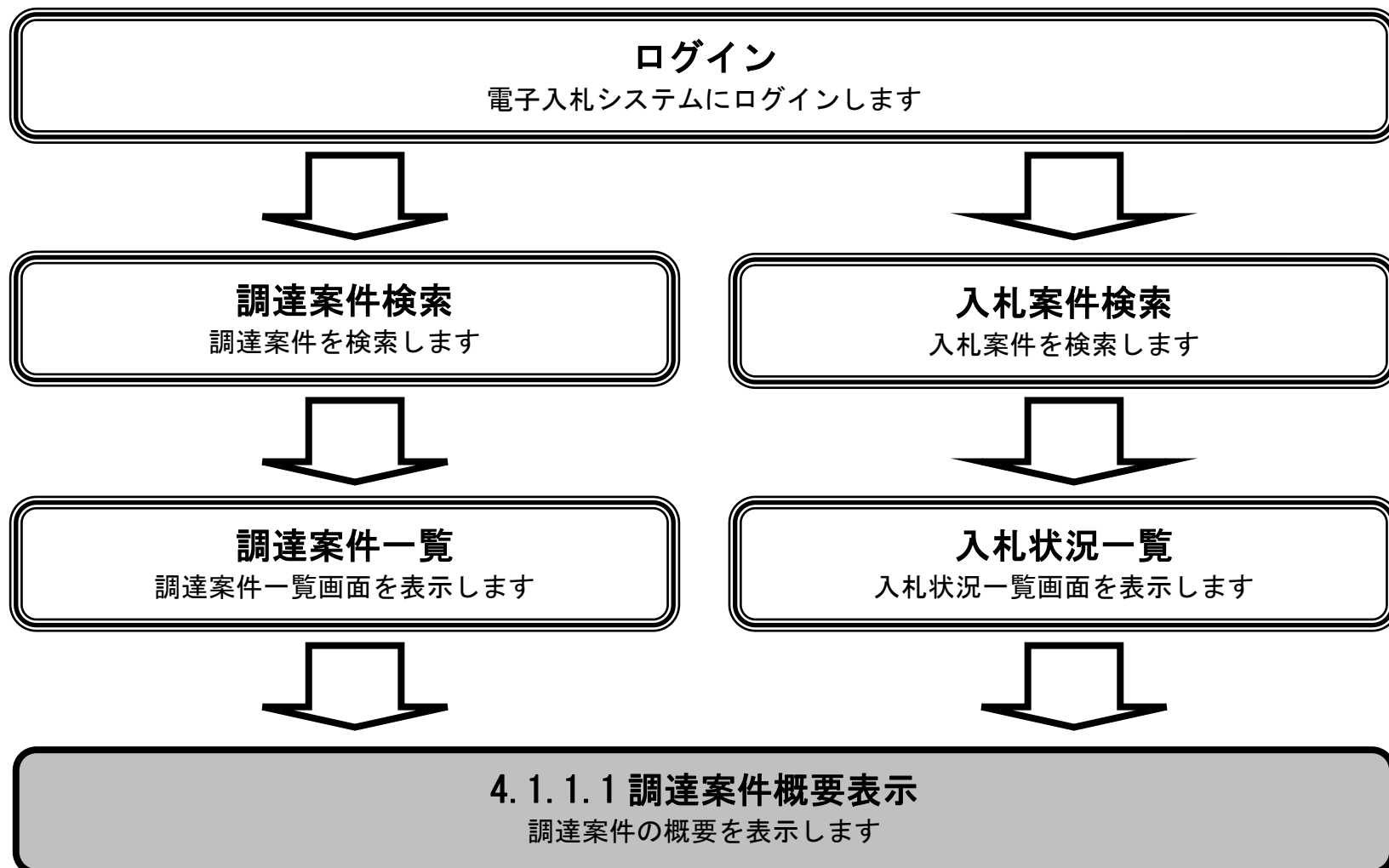


4. 入札業務操作説明（3 / 3）

4.1. 共通操作

4.1.1. 調達案件概要表示の流れ

4.1.1.1. 調達案件概要を確認するには？



調達案件概要を確認するには？

画面説明

調達案件概要を表示するための一覧画面です。

操作手順

調達案件一覧画面もしくは、入札状況一覧画面の**調達案件名称①**を押下します。

The screenshot shows the '調達案件一覧' (Procurement Case List) page in the CALS/EC system. The page header includes the Shimane Prefecture logo, the date '2013年11月21日 18時38分', and the system name 'CALS/EC 電子入札システム'. The user is logged in as '土木部' (Civil Engineering Department).

On the left sidebar, there are navigation options: 簡易案件検索, 調達案件検索, 調達案件一覧 (selected), 入札状況一覧, 登録者情報, and 保存データ表示.

The main content area displays a table of procurement cases. The first case, 'QX一般競争入札工事', is circled in red and has a circled '1' next to it. The table columns include: 番号 (No.), PFI, 調達案件名称 (Procurement Case Name), 入札方式 (Bidding Method), and various action buttons (提出, 再提出, 受付票, 通知書) for different stages of the procurement process.

番号	PFI	調達案件名称	入札方式	競争参加資格確認申請/ 参加表明書/技術資料				受領確認/ 提出意思確認書				技術提案書/技術資料				企業 プロバ ティ
				提出	再提出	受付票	通知書	通知書	提出	再提出	受付票	提出	再提出	受付票	通知書	
1	詳細	QX一般競争入札工事 ①	一般競争	表示		表示	表示									変更
2	詳細	Q口工事	一般競争	提出												
3	詳細	Q△工事	簡易型一般競争 (事後審査型)	提出												
4	詳細	Q×工事	一般競争	提出												
5	詳細	Q×工事	一般競争	提出												
6	詳細	Q×工事	一般競争	表示		表示	表示									変更

At the bottom right, there are pagination controls: '表示案件 1-6', '全案件数 6', and '最新更新日時 2013.11.21 18:38'.

調達案件概要を確認するには？

画面説明

調達案件概要を閲覧するための画面です。

操作手順

閉じるボタン②を押下することにより、調達案件一覧画面もしくは、入札状況一覧画面に戻ります。

調達案件概要

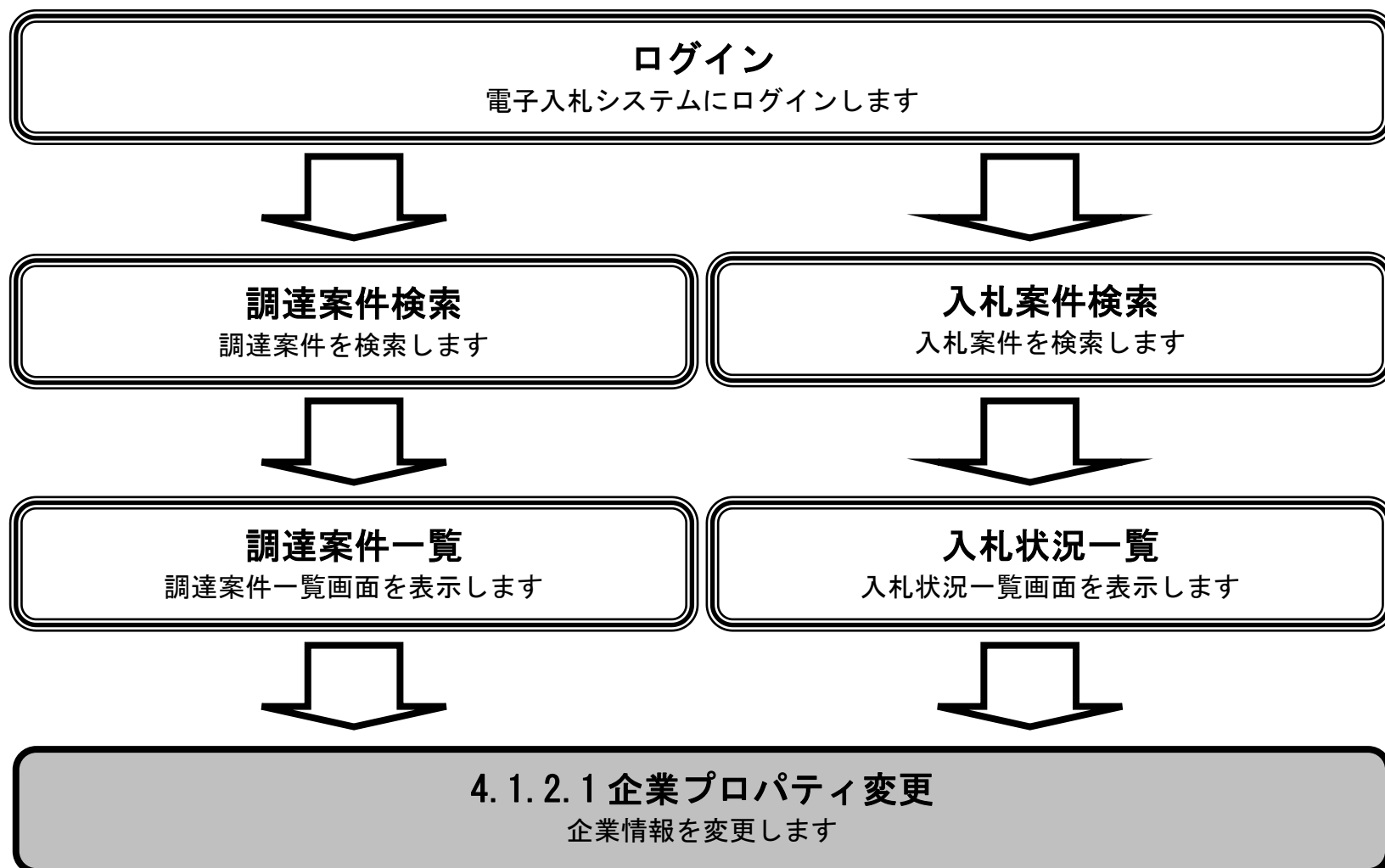
最新更新日時 2013.12.18 17:00

調達案件番号	3200060001020130077
管理コード	00010-0001
所在地	島根県
品目分類	工事
入札方式	一般競争入札
工種区分	一般土木工事
落札方式	総合評価(拡充版)
評価値の算出方式	除算方式
評価項目名称	施工計画 企業の施工能力 配置予定技術者の能力
工事/コンサル区分	工事
内訳書提出	有
予定価格	10,000,000円(税抜き)
調達案件名称	〇〇工事案件総合評価(拡充版)
工事または業務内容	
公告文等URL	https://choutatsuweb.pref.shimane.lg.jp/
入札説明書等URL	
契約者等	
団体名	島根県
部局名	
課・事務所名	土木総務課
役職名	島根県知事
氏名	溝口 善兵衛
入札説明書・案件内容に関する説明請求宛先	
部局名	土木部
課・事務所名	土木総務課
窓口名	土木総務課
参加資格なし/非指名/非選定/非特定理由請求宛先	
部局名	土木部
課・事務所名	土木総務課
窓口名	土木総務課
非落札理由請求宛先	
部局名	土木部
課・事務所名	土木総務課
窓口名	土木総務課
公告日/公示日等	2013.12.02
入札説明書説明請求期限	2013.12.03
参加申請書受付開始日時	2013.12.04 12:00
参加申請書受付締切日時	2013.12.05 12:00
確認通知書発行開始日時	2013.12.06 12:00
確認通知書発行終了日時	2013.12.09 12:00
入札(見積)書受付開始予定日時	2013.12.10 12:00
入札(見積)書受付締切予定日時	2013.12.11 12:00
入札(見積)書受付締切執行日時	
疑義の受付期限	
内訳書開封予定日時	2013.12.12 12:00
開札予定日時	2013.12.13 12:00
開札執行日時	
案件状況	申請審査(通知)中
入札執行回数	1回目
工期または履行期限	
工事または納入場所	
現場説明会日時	
現場説明会場所	

② 閉じる

4.1.2. 企業プロパティ変更の流れ

4.1.2.1. 企業プロパティを変更するには？



企業プロパティを変更するには？

画面説明

企業プロパティを表示するための一覧画面です。

操作手順

調達案件一覧画面もしくは、入札状況一覧画面の“企業プロパティ変更”欄の**変更ボタン①**を押下します。

島根県 Shimane Prefecture
2013年11月21日 18時38分
CAL/EC 電子入札システム

入札情報サービス 電子入札システム 検証機能 質問回答 ヘルプ

調達案件一覧

調達機関(部局) 土木部

企業ID 3200000000000001
企業住所 島根県松江市〇〇町1
企業名称 テスト01株式会社
氏名 代表 一郎

表示案件 1-6
全案件数 6

最新表示

最新更新日時 2013.11.21 18:38

案件表示順序 昇順 降順

番号	PFI	調達案件名称	入札方式	競争参加資格確認申請/ 参加表明書/技術資料				受領確認/ 提出意思確認書				技術提案書/技術資料				企業 プロパ ティ
				提出	再提出	受付票	通知書	通知書	提出	再提出	受付票	提出	再提出	受付票	通知書	
1	詳細	〇×一般競争入札工事	一般競争	表示		表示	表示									変更
2	詳細	〇〇工事	一般競争	提出												①
3	詳細	〇△工事	簡易型一般競争 (事後審査型)	提出												
4	詳細	〇×工事	一般競争	提出												
5	詳細	〇×工事	一般競争	提出												
6	詳細	〇×工事	一般競争	表示		表示	表示									変更

表示案件 1-6
全案件数 6

100%

企業プロパティを変更するには？

画面説明

企業の情報を変更するための画面です。

操作手順

企業情報を変更後、**変更ボタン**②を押下することにより、企業の情報が変更されます。

【次の操作】

・ 調達案件一覧画面もしくは、入札状況一覧画面に戻る場合は、**戻るボタン**③を押下します。

※文字制限について

- ・ 連絡先名称 : 全角 60 文字 (120 バイト) 以内
- ・ 連絡先氏名 : 全角 10 文字 (20 バイト) 以内
- ・ 連絡先住所 : 全角 30 文字 (60 バイト) 以内
- ・ 連絡先電話番号 : 半角数字ハイフンのみ 25 文字 (25 バイト) 以内
- ・ 連絡先 E-Mail : 半角英数字 100 文字 (100 バイト) 以内

http://192.168.109.134/ - CALS/EC - Windows Internet Explorer

2013年12月23日 15時41分 CALS/EC 電子入札システム ヘルプ

入札情報サービス 電子入札システム 検証機能 質問回答

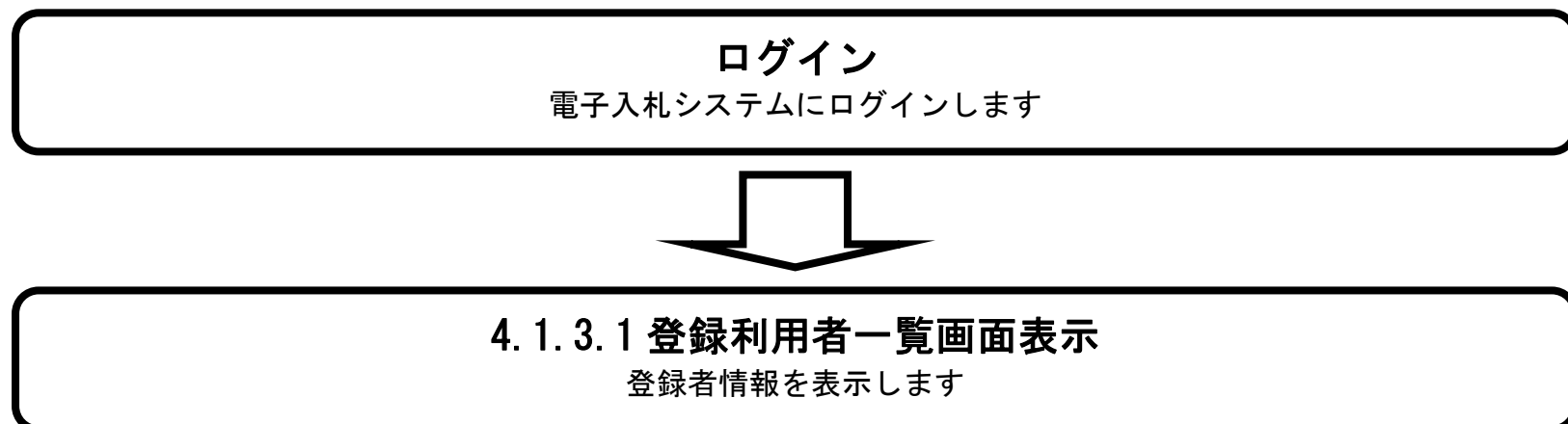
企業プロパティ変更

調達案件番号	3200080001020130102
調達案件名称	標準プロポーザル
企業ID	32000000000000002
企業名称	テスト02株式会社
企業郵便番号	690-0001
企業住所	島根県松江市〇〇町2
役職名	代表取締役
氏名	代表 二郎
代表電話番号	0000-00-0002
代表FAX番号	0000-00-0002
部署名	テスト部
商号(連絡先名称)	<input type="text" value="テスト部"/>
連絡先氏名	<input type="text" value="担当 次郎"/>
連絡先住所	<input type="text" value="島根県松江市〇〇町2"/>
連絡先電話番号	<input type="text" value="0000-00-0002"/>
連絡先E-Mail	<input type="text" value="test002@test-shimane.jp"/>

② ③

4.1.3. 登録利用者一覧画面表示の流れ

4.1.3.1. 登録利用者一覧画面を表示するには？



登録利用者一覧画面を表示するには？

画面説明

案件の検索条件を入力する画面です。

操作手順

登録者情報ボタン①を押下します。

【補足説明】

・登録利用者情報一覧画面は登録者情報ボタン①が表示されている画面より遷移可能です。(全画面より)

The screenshot shows the 'CAL/EC 電子入札システム' (CAL/EC Electronic Bidding System) interface. The main content area is titled '簡易調達案件検索' (Simple Procurement Case Search). The left sidebar contains several navigation buttons, with '登録者情報' (Registered User Information) highlighted in red and marked with a circled '1'. The main area includes search filters for '部局' (Department) set to '政策企画局' (Policy Planning Bureau), '提出' (Submission) methods, '再提出' (Resubmission) methods, and '検索方法' (Search Method). There are also input fields for '案件番号' (Case Number), '表示件数' (Number of items to display), and '案件表示順序' (Case display order).

登録利用者一覧画面を表示するには？

画面説明

登録者情報を表示する画面です。

操作手順

The screenshot shows the CALS/EC system interface. The top navigation bar includes '入札情報サービス', '電子入札システム', '検証機能', and '質問回答'. The main content area is divided into two sections: '業者概要' (Company Summary) and '登録利用者一覧' (Registered User List).

業者概要 (Company Summary):

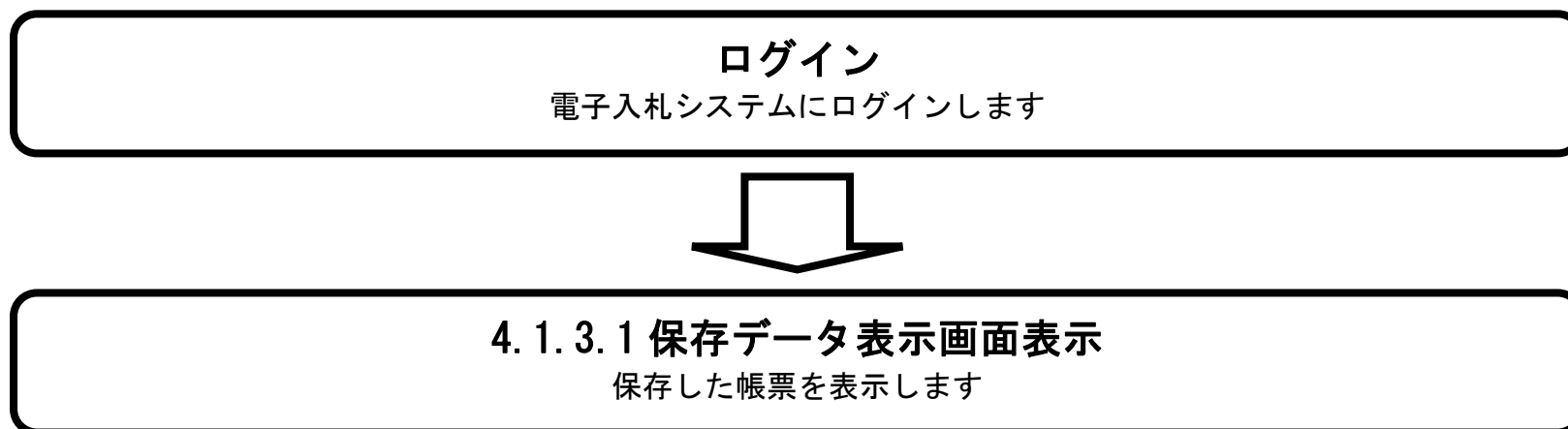
企業ID	3200000000000002	連絡先名称	テスト部
登録番号	3200000000000002	連絡先郵便番号	690-0002
企業名称	テスト02株式会社	連絡先住所	島根県松江市〇〇町2
企業郵便番号	690-0001	連絡先氏名	代表 二郎
企業住所	島根県松江市〇〇町2	連絡先電話番号	0000-00-0002
代表者氏名	代表 二郎	連絡先FAX番号	0000-00-0002
代表者役職	代表取締役	連絡先メールアドレス	test002@test-shimane.jp
代表電話番号	0000-00-0002		
代表FAX番号	0000-00-0002		
部署名	テスト部		

登録利用者一覧 (Registered User List):

ICカード 企業名称	ICカード 取得者氏名	連絡先 氏名	連絡先 名称	連絡先 郵便番号	連絡先 電話番号	連絡先 メールアドレス
株式会社 019	019 太郎	担当 次郎	テスト部	690-0002	0000-00-0002	test002@test-shimane.jp

4.1.4. 保存データを表示する流れ

4.1.4.1. 保存データを表示するには？



登録利用者一覧画面を表示するには？

画面説明

案件の検索条件を入力する画面です。

操作手順

保存データ表示ボタン①を押下します。

【補足説明】

・保存データ表示画面は保存データ表示ボタン①が表示されている画面より遷移可能です。(全画面より)

http://choutatsusv01/ - CALS/EC - Internet Explorer

島根県 Shimane Prefecture

2013年11月21日 18時28分 CALS/EC 電子入札システム ヘルプ

入札情報サービス 電子入札システム 検証機能 質問回答

簡易調達案件検索

部局: 政策企画局

提出

- 競争参加資格確認申請書
- 受納確認書
- 提出意思確認書(標準プロポーザル)
- 提出意思確認書(随意契約)
- 入札書/見積書/辞退届

※検索結果には 提出予定の調達案件が含まれます

検索方法

再提出

- 競争参加資格確認申請書
- 提出意思確認書(標準プロポーザル)
- 提出意思確認書(随意契約)

- 受付票/通知書が未参照
- 参加中の調達案件

結果登録済の案件を表示しない場合はチェックしてください

案件番号: 案件番号のみの場合はチェックしてください

表示件数: 10 件

案件表示順序: 案件番号 昇順 降順

登録利用者一覧画面を表示するには？

画面説明

保存データを表示する画面です。

操作手順

参照ボタン①を押下することにより、保存した帳票を選択します。



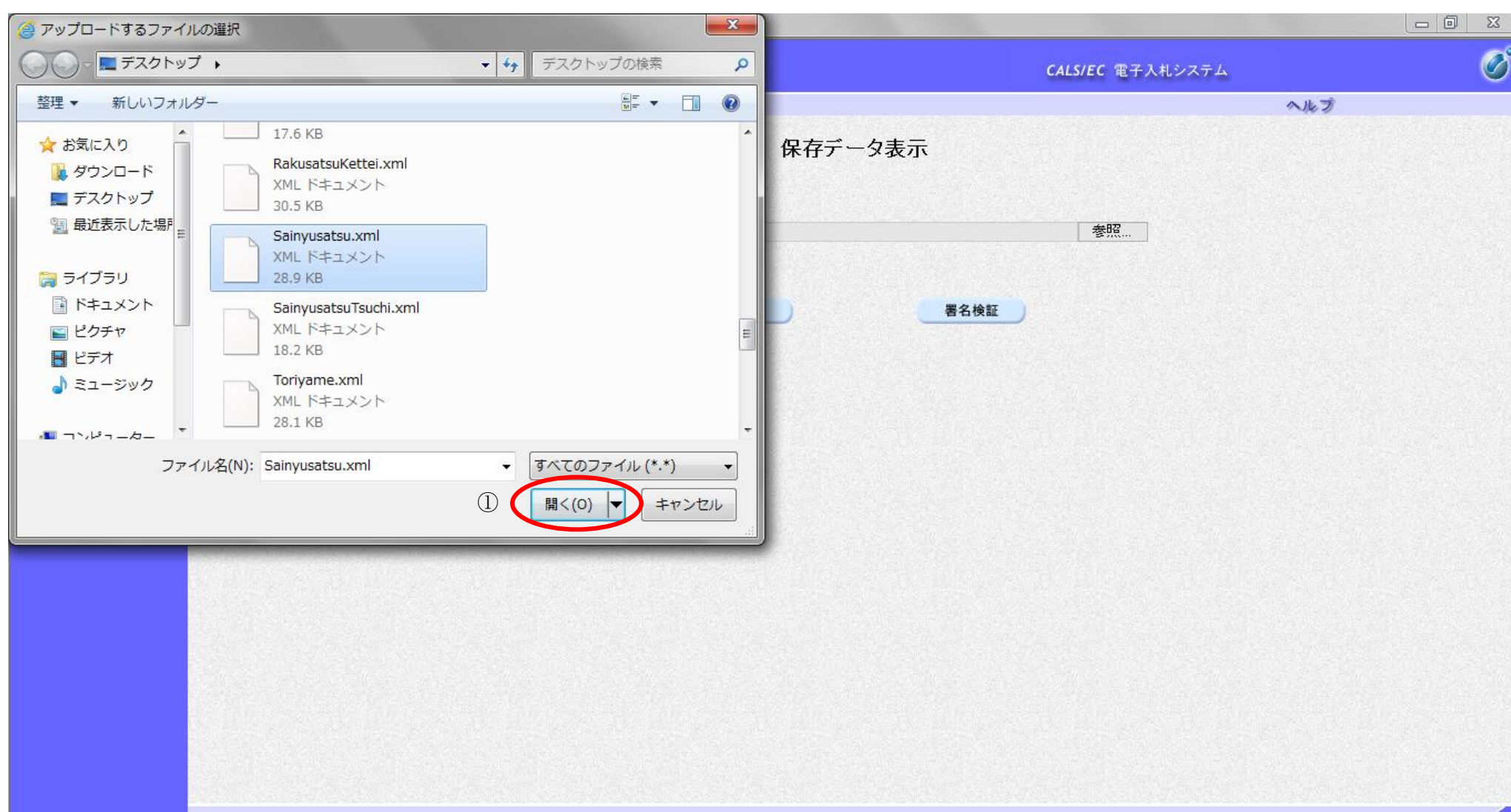
登録利用者一覧画面を表示するには？

画面説明

表示もしくは署名検証を行いたいファイルを選択する画面です。

操作手順

表示もしくは署名検証を行いたいファイルが存在するフォルダを指定し、開くボタン①を押下することにより、保存した帳票を選択します。



登録利用者一覧画面を表示するには？

画面説明

保存データを表示する画面です。

操作手順

表示ボタン①を押下することにより、保存した帳票を表示します。

【補足説明】

・署名検証ボタン②を押下することにより、署名検証成否のポップアップが表示されます。



登録利用者一覧画面を表示するには？

画面説明

保存していた帳票を表示した画面です。

操作手順

【補足説明】

- ・ 確認が完了した場合、ブラウザの閉じるボタンを押下してください。

